

RESULTADO INDICADORES

III TRIMESTRE 2024

Variación interanual de la recaudación efectiva en Aduanas

1

JULIO - 1,66%
AGOSTO - 5,53%
SETIEMBRE - 9,24%

Uso de la modalidad de importación anticipada

3

	Aduana Caldera	Aduana Limón	Aduana Peñas Blancas	Aduana Paso Canoas
JULIO	25,28%	10,77%	27,08%	2,31%
AGOSTO	25,40%	11,58%	26,93%	2,42%
SETIEMBRE	19,79%	9,98%	28,07%	2,95%

Comportamiento de las operaciones aduaneras

7






	JULIO	AGOSTO	SETIEMBRE
Importación Definitiva	19,89%	3,02%	12,46%
Importación Temporal	12,13%	6,07%	13,68%
Reimportación	-7,59%	-12,15%	-29,17%
Reimportación PP	48,15%	-16,67%	-25,00%
Zona Franca	15,30%	0,30%	6,89%
Perfeccionamiento Act.	-2,56%	-19,23%	-12,39%
Exportación	10,87%	-1,26%	2,63%
Exportación Temporal	-4,17%	-14,89%	-14,91%
Tránsito	8,86%	-4,27%	13,32%

RESULTADO INDICADORES

III TRIMESTRE 2024

Tiempo de Despacho de
Importación Definitiva

20

ADUANAS	CANAL REVISION	JULIO	AGOSTO	SETIEMBRE
CENTRAL		156:23:33	122:07:00	133:28:10
		95:34:16	99:00:42	64:49:05
CALDERA		156:00:40	156:57:11	161:46:44
		275:56:16	231:45:28	219:25:08
LIMON		98:15:47	97:55:49	87:46:25
		118:30:24	105:03:12	104:59:24
SANTAMARIA		127:33:15	114:23:47	141:39:50
		98:03:35	97:37:57	91:29:46
ANEXION		S/D	S/D	S/D
		73:24:19	73:43:08	17:26:31
PASO CANOAS		21:30:26	14:23:04	24:47:08
		57:20:11	38:00:57	50:29:03
PEÑAS BLANCAS		27:16:54	31:57:17	29:53:42
		47:49:04	48:53:44	39:04:22

Tiempo de Despacho de
Exportación Definitiva

21

MEDIO TRANSPORTE	JULIO	AGOSTO	SETIEMBRE
MARITIMO	0:27:24	0:41:04	0:30:03
AEREO	0:02:01	0:02:05	0:03:03
TERRESTRE	35:26:25	33:02:58	37:44:30