

# RESULTADO INDICADORES

## II TRIMESTRE 2024

Variación interanual de la recaudación efectiva en Aduanas

1

**ABRIL -** 27.16%  
**MAYO -** 14.57%  
**JUNIO -** 11.18%

Uso de la modalidad de importación anticipada

3

	Aduana Caldera	Aduana Limón	Aduana Peñas Blancas	Aduana Paso Canoas
ABRIL	19.22%	8.88%	29.85%	2.16%
MAYO	19.90%	10.39%	28.83%	2.41%
JUNIO	25.01%	10.16%	27.67%	2.26%

Comportamiento de las operaciones aduaneras

7







	ABRIL	MAYO	JUNIO
Importación Definitiva	47.60%	14.01%	5.86%
Importación Temporal	24.94%	0.13%	-7.73%
Reimportación	14.67%	-1.11%	-23.08%
Reimportación PP	161.11%	-41.18%	105.88%
Zona Franca	26.83%	3.02%	0.12%
Perfeccionamiento Act.	7.08%	-22.82%	-23.85%
Exportación	18.51%	-2.00%	-3.81%
Exportación Temporal	28.74%	-15.22%	-4.98%
Tránsito	46.71%	22.84%	0.67%

# RESULTADO INDICADORES

## II TRIMESTRE 2024

Tiempo de Despacho de  
Importación Definitiva

20

ADUANAS	CANAL REVISION	ABRIL	MAYO	JUNIO
CENTRAL		81:36:42	88:22:53	56:23:34
		79:48:20	90:26:25	78:56:29
CALDERA		143:02:14	138:00:09	144:28:00
		204:39:01	198:44:35	181:10:28
LIMON		109:13:52	97:17:37	95:13:53
		119:31:38	126:42:56	122:45:24
SANTAMARIA		147:01:16	146:39:43	110:05:18
		95:52:00	103:18:35	78:21:14
ANEXION		S/D	S/D	S/D
		50:05:15	63:44:16	64:19:41
PASO CANOAS		10:30:09	53:55:40	7:38:51
		47:40:06	45:40:11	34:42:20
PEÑAS BLANCAS		22:24:44	24:06:43	23:50:06
		46:19:51	45:08:01	39:41:53

Tiempo de Despacho de  
Exportación Definitiva

21

MEDIO TRANSPORTE	ABRIL	MAYO	JUNIO
MARITIMO	0:33:30	0:29:42	0:40:49
AEREO	0:09:08	0:03:52	0:02:47
TERRESTRE	43:38:04	38:43:31	25:53:22