



MINISTERIO
DE HACIENDA

GOBIERNO
DE COSTA RICA

Plan de Financiamiento 2026

Dirección General de Gestión de
Deuda Pública

Febrero 2026



Contenido

1. Resultados 2025
2. Plan de Financiamiento Gobierno Central 2026
3. Otros aspectos

1

Resultados 2025

Resultados 2025

Financiamiento

Fuente Interna

Fuente Externa

¢3,500,000 = ¢3,200,000 + ¢300,000

¢4,020,205 = ¢3,763,102 + ¢257,103

Cifra en millones.

Fuente interna no incluyen captaciones por Tesoro Directo.

Fuente externa solo incluye desembolsos de créditos apoyo presupuestario.

Recursos externos previstos en 2025

Acreedor	Nombre del Programa	Monto préstamo en US\$	Estado
Agencia Francesa de Desarrollo	Programa de Apoyo Presupuestario para la Implementación de la Agenda Agro Ambiente	110	✓
BIRF	Apoyo presupuestario basado en Políticas de Desarrollo para la Gestión Fiscal y de Descarbonización (DPL III)	500	✓
Mercado Internacional	Eurobonos	1,000	✗

NOTA: estos recursos son sustitución de fuente de financiamiento y **pretenden disminuir la presión por recursos del mercado local**

Cifra en millones

Composición de la Captación Subastas 2025

Aspecto	Colones	Dólares	Euros
Monto (Millones)	2,630,373	1,112	1000
Plazo Ponderado al vencimiento (años)	7,9	7	5
Rendimiento ponderado	6,2%	6,1%	5,5%

Cifra en millones

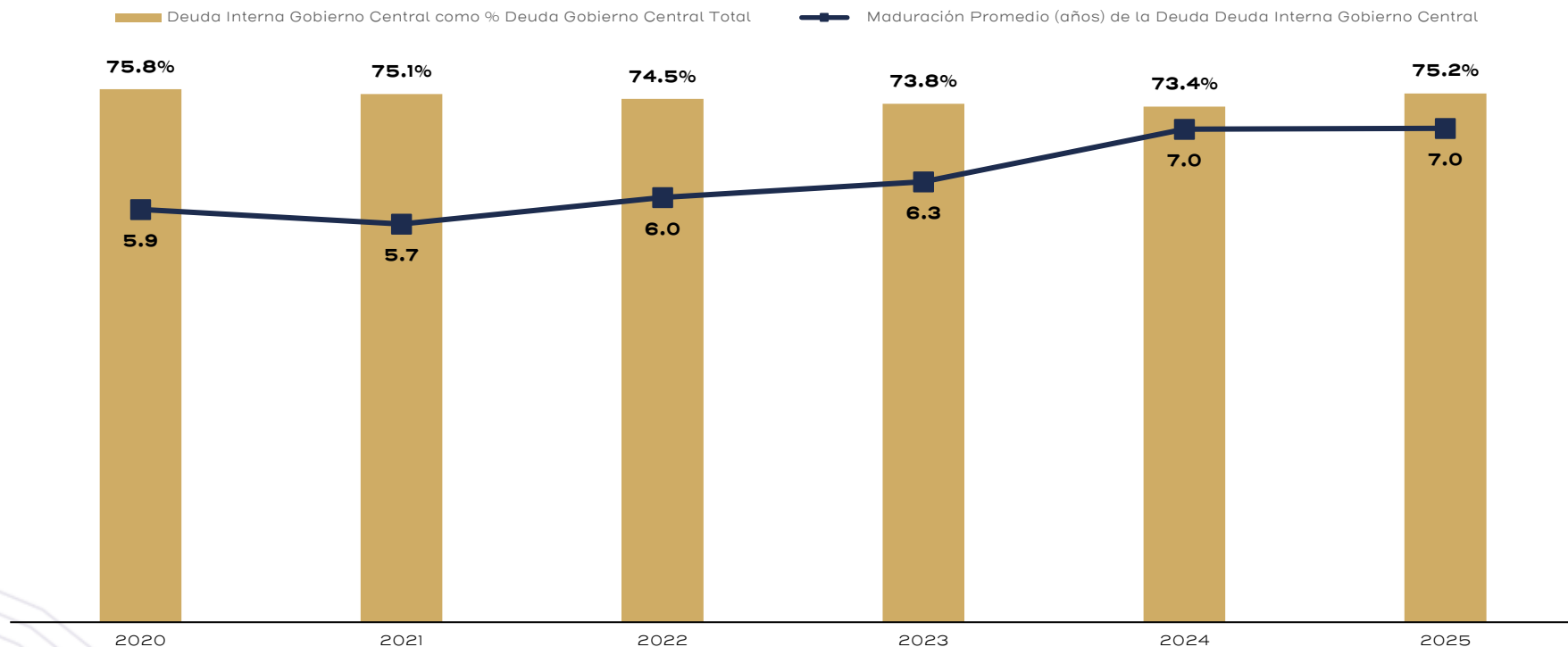
Captación por instrumento

Instrumento	Observado al 31 de diciembre	EDMP
	% subasta 2025	
Tasa Fija CRC	66,11%	70% ± 5%
Tasa Fija USD	14,80%	10% ± 5%
Tasa Fija EUR	15,30%	15% ± 5%
TUDES	3,79%	3% ± 5%
Tasa Ajustable	0%	2% ± 5%
Cero Cupón	0%	

Captación por plazo

Plazo	Observado al 31 de diciembre	EDMP
	% subasta 2025	
Menor 1 año	0%	5% – 10%
1 – 5 años	47,15%	35% – 45%
Mayor 5 años	52,85%	45% – 55%

Maduración promedio del portafolio de deuda interna Gobierno Central



2

**Plan de Financiamiento
Gobierno Central 2026**

Financiamiento

¢4,200,000

Fuente Interna

¢ 3,930,000

Fuente Externa

¢ 270,000

Cifra en millones

Incluye prefondeo del 1% PIB

Fuente externa

No. Proyecto de Ley	Acreedor	Nombre Proyecto de Ley	Moneda	Monto (US\$)
24,907	BCIE	SEGUNDA OPERACIÓN DE POLÍTICAS DE CONSOLIDACIÓN FISCAL, MITIGACIÓN ECONÓMICA Y SOCIAL COVID 19 Y DESCARBONIZACIÓN (OPD II)	Dólares	290
25,364	BID	PROGRAMA DE APOYO AL FORTALECIMIENTO Y EXPANSIÓN DEL SISTEMA NACIONAL DE CUIDADOS DE COSTA RICA	Dólares	250

NOTA: estos recursos son sustitución de fuente de financiamiento y pretenden disminuir la presión por recursos del mercado local

Cifra en millones

Fuente interna: Estructura de captación

Instrumento	EDMP
Tasa Fija CRC	70% ± 5%
Tasa Fija ME	10% ± 5%
TUDES	15% ± 5%
Tasa Ajustable	3% ± 5%
Cero Cupón	2% ± 5%

Fuente interna: Estructura de captación

Plazo	EDMP
Menor 1 año	5% – 10%
1 – 5 años	35% – 45%
Mayor 5 años	45% – 55%
TUDES	5% – 10%

Fuente interna **₡ 3,930,000**



Captación a
hoy

₡ 1,594,067

40,6%

Cifra en millones al 24 de febrero 2026

Monto captado incluye subastas y Tesoro Directo

Emisiones de Referencia

Título	Participante	Plazo	Colones	Dólares
Tasa Fija	Creador de Mercado	3	CRMG240430	CRG\$170730
		5	CRM280732	CRMG\$201032
		7	CRMG260734	CRMG\$180533
	Abierto	10	CRG230436	CRG\$191136
		15	CRG230742	
		20	CRG20646	CRG\$211146
Tasa Ajustable			CRI261039	
TUDES			CRU270750	

Tomando en consideración el Plan de Emisión vigente, se estará considerando inscribir nuevas series que serán anunciadas mediante Hecho Relevante

Programa de Creadores de Mercado 2026-27

**Banco
BAC**

**Banco
Davivienda**

**Banco
Popular**

**P.B.
MUTUAL**

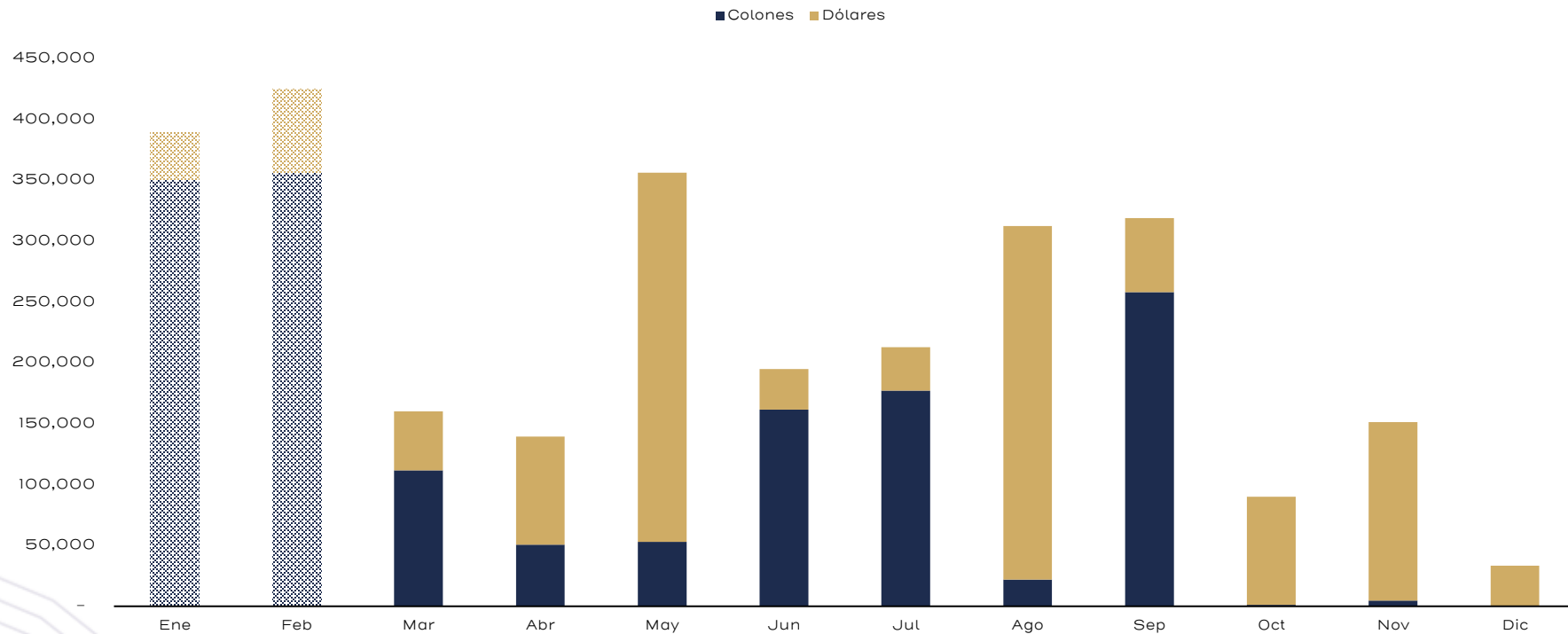
**P.B.
BCR Valores**

**P.B.
BN Valores**

**P.B.
INS Valores**

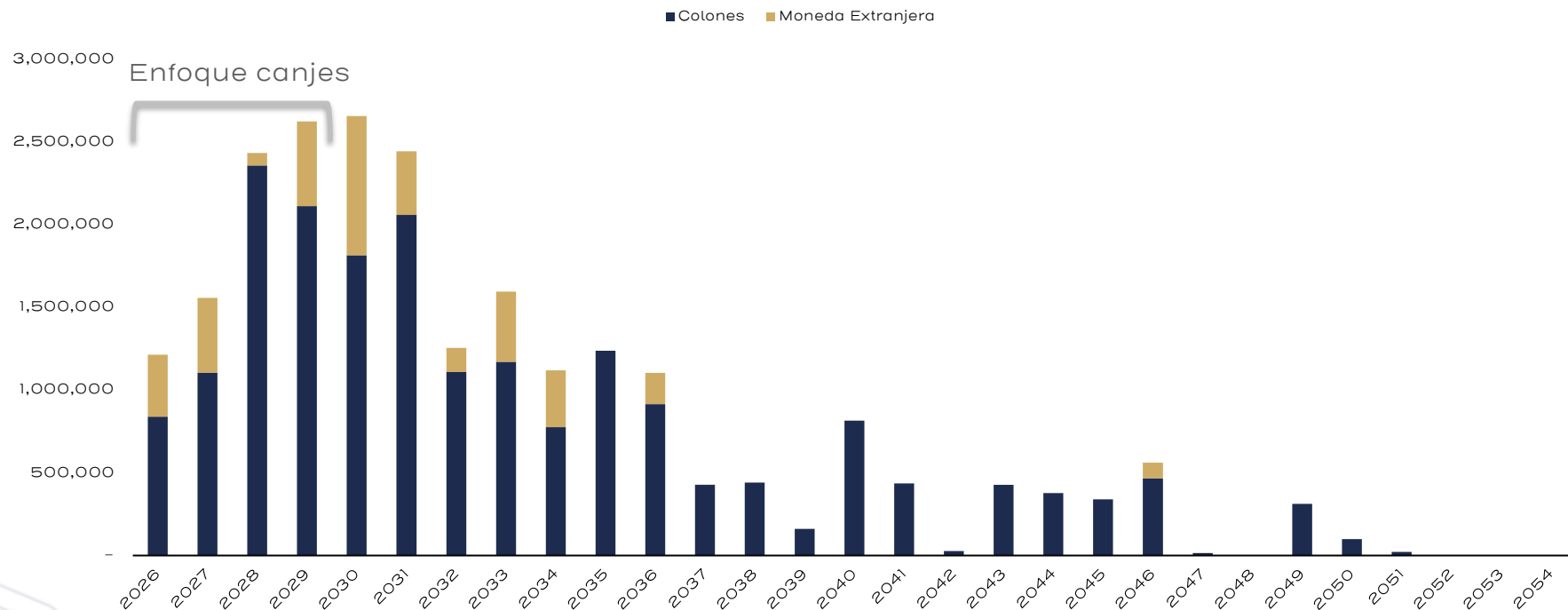
Nodos: 3-5-7 años
Moneda: Colones y Dólares

Servicio de la deuda interna 2026



Cifra en millones de colones a diciembre 2025

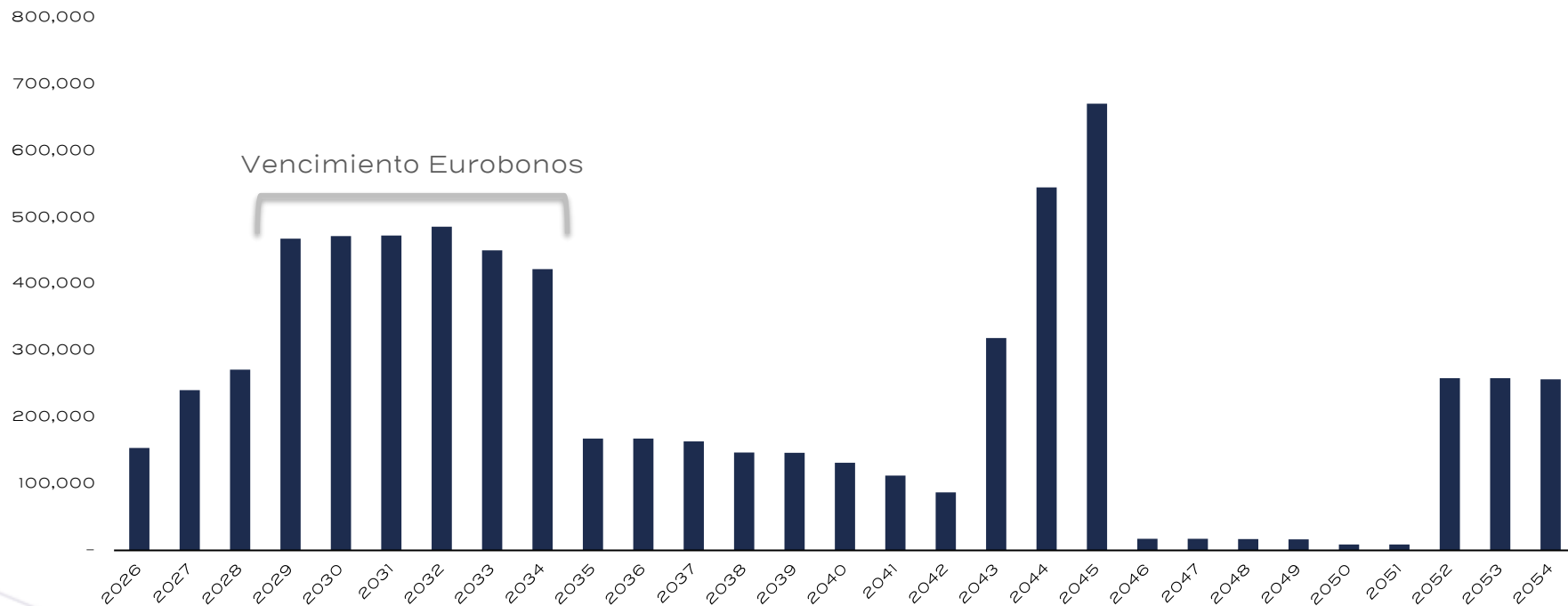
Perfil de vencimientos (amortización): deuda interna



Cifra en millones de colones a diciembre 2025

2026 excluye los vencimientos de enero y febrero

Perfil de vencimientos (amortización): deuda externa



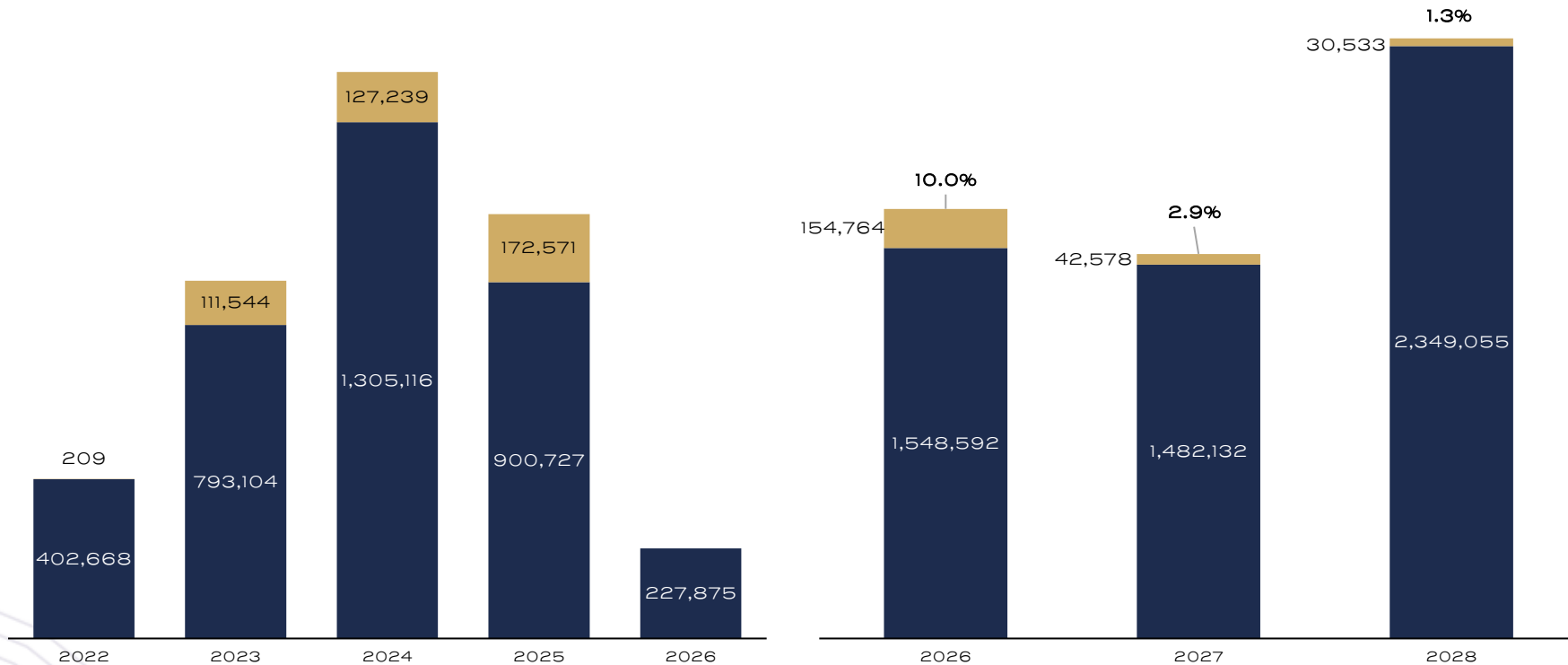
Cifra en millones de colones a diciembre 2025

2026 excluye los vencimientos de enero y febrero

Gestión de pasivos durante el 2026

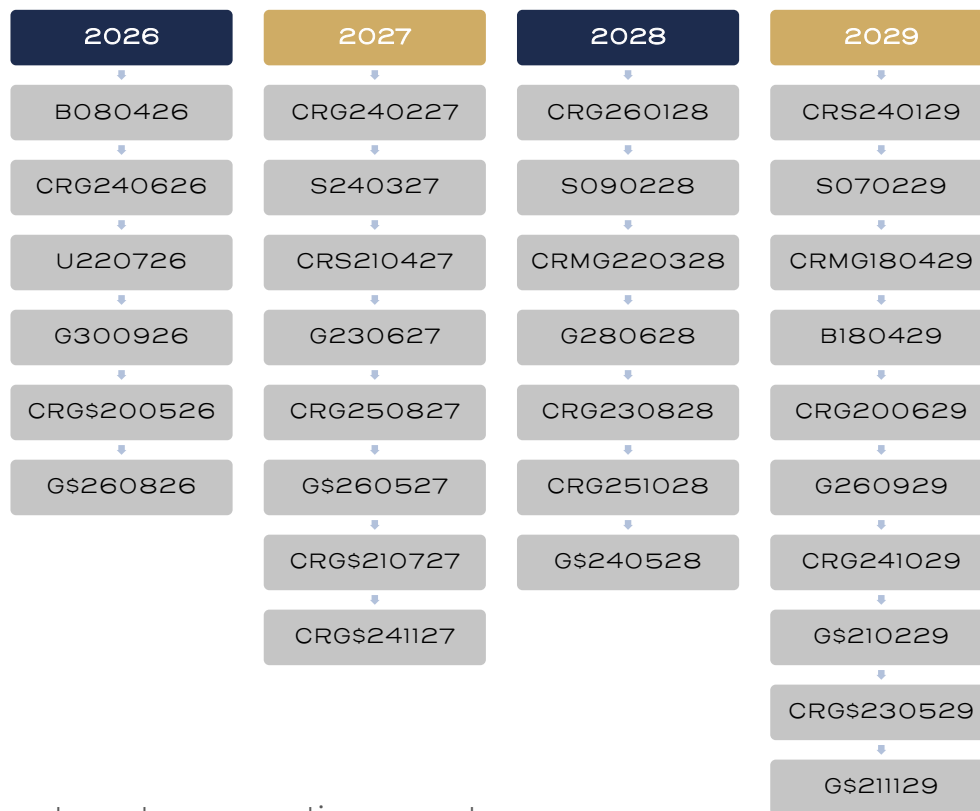
■ Canje ■ Inversa

■ Monto principal ■ Canjeado Porcentaje



Impacto en canje del año 2026 respecto al stock de diciembre 2025

Series que serán objeto de canje en 2026



Las series se irán convocando en los respectivos eventos

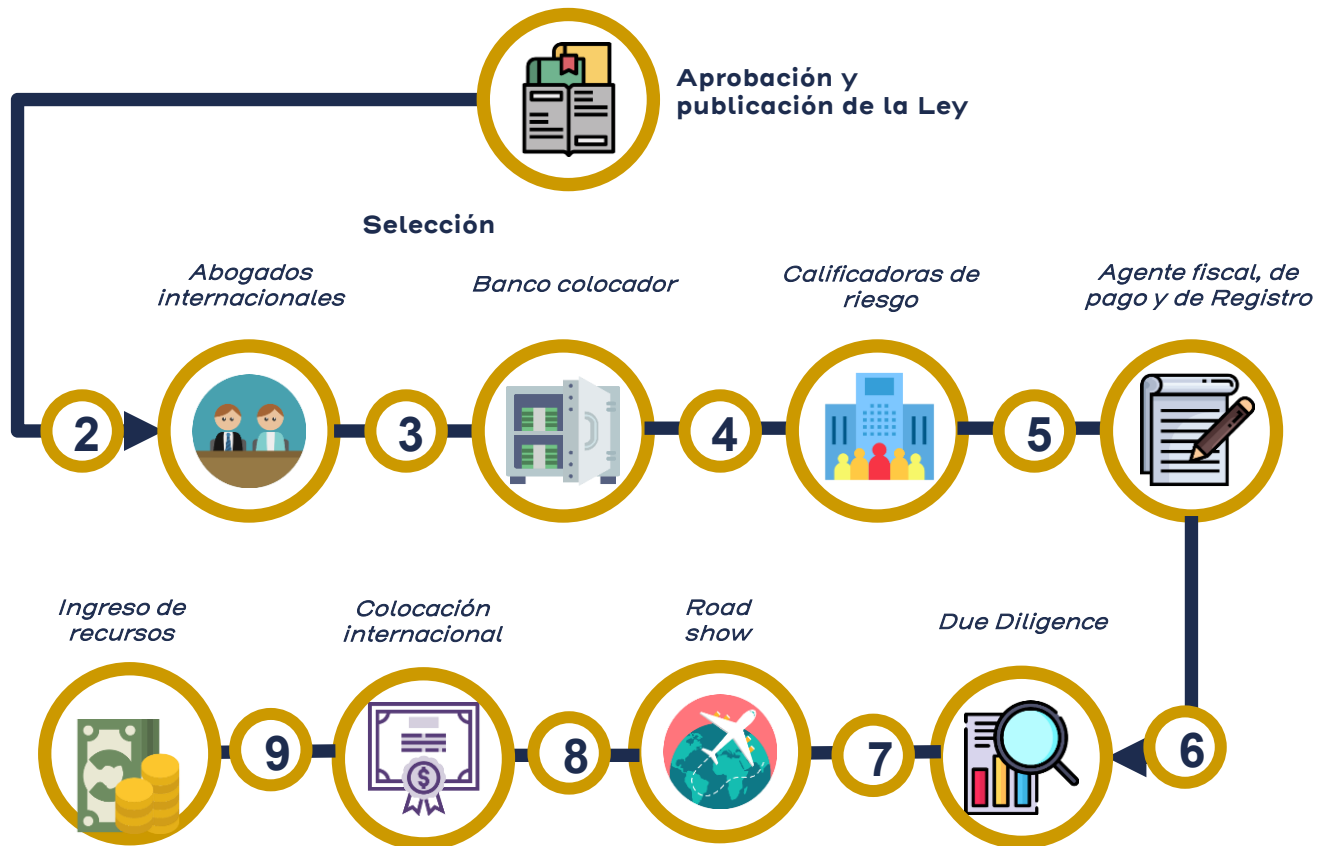
3

Otros Aspectos

Proyectos de Ley

No. Proyecto de Ley	Nombre Proyecto de Ley	Monto	Moneda
24,945	Préstamo de política de desarrollo para la gestión del riesgo social en Costa Rica con una opción de desembolso diferido	200	US\$
25,244	Ley para facilitar la negociación de valores extranjeros en Costa Rica por implementación del reconocimiento de jurisdicción y la participación de inversionistas no domiciliados por medio de la operación remota de intermediarios bursátiles extranjeros		
25,363	Autorización para emitir títulos valores en el mercado internacional	1,500 por 9 años	US\$
Próximamente	Línea de crédito revolvente – CAF	500	US\$
Próximamente	Facilidad de crédito contingente para emergencias por desastres naturales y de salud pública – BID	400	US\$
Próximamente	Préstamo de política de desarrollo para la gestión fiscal y el crecimiento verde de Costa Rica suscrito entre la República de Costa Rica y el Banco Internacional de Reconstrucción y Fomento (BIRF)	264	EUR

Proceso para emitir Eurobonos



Calendario de eventos



Contactos DGGDP

Melissa Solano Ocampo, 2539-6245

Olga Rodríguez Serrano, 2539-6497

DGGDP-EmissionDeudaPublica@hacienda.go.cr



MINISTERIO
DE HACIENDA

GOBIERNO
DE COSTA RICA

Plan de Financiamiento 2026

Dirección General de Gestión de
Deuda Pública

Febrero 2026

