


























DEPARTAMENTO COORDINACIÓN Y CONTROL DEL ENDEUDAMIENTO PÚBLICO  
CREDITOS EN PERIODO DE EJECUCION DEL GOBIERNO Y OTROS SECTORES  
31/10/2022

Referencia del acreedor	Nombre del Programa/Proyecto	Deudor / Garante	Unidad Ejecutora	Moneda préstamo	Monto equivalente en US\$	Número de Ley	Fecha suscripción del contrato	Fecha de aprobación de Ley	Monto desembolsado acumulado en la fuente externa a octubre 2022 (en US\$)	Monto pendiente por desembolsar en la fuente externa (en US\$)	Total pagado acumulado por comisiones de compromiso (en US\$)	Total pagado acumulado por principal (en US\$)	Total pagado acumulado por intereses (en US\$)	Fecha límite de desembolso vigente	Cantidad de prórrogas otorgadas al período de desembolso	% Avance financiero al 31/10/2022	% Avance físico al 31/10/2022 según UE)	Estatus del Programa / Proyecto según DCP al 30-09-2022
<b>GOBIERNO</b>																		
BCIE 2198	Programa de Alcantarillado y Control de Inundaciones para Limón	GOBNO	SENARA/AYA	USD	55 080 000,00	9690	7/1/2019	27/6/2019	500 000,00	54 580 000,00	0,00	0,00	32 179,40	26/6/2023	0	0,91%	22,20%	
BCIE 2270	Adquisición y Aplicación de Vacunas COVID-19	GOBNO	CNE	USD	80 000 000,00	10056	21/5/2021	1/10/2021	79 688 453,54	311 546,46	47 216,14	0,00	799 103,52	15/12/2022	0	99,61%	N/A	
BCIE 2220	Proyecto de Abastecimiento de Agua para la Cuenca Media del río Tempisque y Comunidades Costeras (PAACUME)	GOBNO	SENARA	USD	425 000 000,00	10230	4/4/2022	11/5/2022	0,00	425 000 000,00	0,00	0,00	0,00	60 meses a partir del primer desembolso	0	0,00%	N/D	
BID 2493/OC-CR	Programa de Agua Potable y Saneamiento	AYA / GOBNO	AYA	USD	73 000 000,00	9167	26/9/2012	24/9/2013	59 158 043,78	13 841 956,22	2 424 346,82	6 766 790,80	3 226 625,79	24/7/2024	2	81,04%	88,69%	
BID 3071/OC-CR	Programa de Infraestructura de Transporte	GOBNO	MOPT	USD	400 000 000,00	9283	3/4/2014	13/11/2014	280 000 000,00	120 000 000,00	11 666 968,14	26 517 596,31	17 480 651,30	12/11/2024	1	70,00%	57,62%	
BID 3072/CH-CR	Programa de Infraestructura de Transporte	GOBNO	MOPT	USD	50 000 000,00	9283	3/4/2014	13/11/2014	30 000 000,00	20 000 000,00	1 777 699,66	2 541 831,98	611 663,87	12/11/2024	1	60,00%		
BID 3488/OC-CR	Programa de Integración Fronteriza de Costa Rica	GOBNO	COMEX	USD	100 000 000,00	9451	17/12/2015	31/5/2017	52 644 128,98	47 355 871,02	3 017 096,08	0,00	309 471,07	31/5/2024	1	52,64%	36,92%	
BID 4507/OC-CR	Programa Red Vial Cantonal II	GOBNO	MOPT	USD	144 036 000,00	8982	20/9/2018	5/10/2011	61 989 292,43	82 046 707,57	2 139 378,90	0,00	1 706 936,85	20/9/2023	0	43,04%	52,00%	
BID 3589/OC-CR	Primer Programa de Energía Renovable, Transmisión y Distribución de Electricidad	ICE / GOBNO	ICE	USD	134 500 000,00	9573	7/2/2019	4/7/2018	56 563 456,84	77 936 543,16	1 517 576,21	0,00	2 269 151,93	7/2/2024	0	42,05%	57,06%	
BID 4864/OC-CR	Programa de Infraestructura Vial y Promoción de Asociaciones Público-Privadas	GOBNO	MOPT	USD	125 000 000,00	9899	18/3/2020	29/9/2020	20 000 000,00	105 000 000,00	1 334 476,58	0,00	424 715,46	29/9/2025	0	16,00%	42,90%	
BID 4871/OC-CR	Programa de Seguridad Ciudadana y Prevención de Violencia	GOBNO	MJP	USD	100 000 000,00	9968	17/3/2020	17/3/2021	5 923 616,76	94 076 383,24	1 163 013,82	0,00	13 459,47	17/3/2026	0	5,92%	3,17%	
BIRF 8593-CR	Programa por Resultados para el Fortalecimiento del Seguro Universal de Salud en Costa Rica	GOBNO	CCSS	USD	420 000 000,00	9396	21/4/2016	28/9/2016	390 000 000,00	30 000 000,00	2 872 910,42	7 098 000,00	40 882 246,13	30/6/2024	1	92,86%	94,28%	
BIRF 9075-CR	Proyecto Hacienda Digital para el Bicentenario	GOBNO	MH	USD	156 640 000,00	9922	6/4/2020	23/11/2020	5 352 750,00	151 287 250,00	1 142 384,70	0,00	76 948,09	31/7/2026	0	3,42%	6,36%	
BIRF 9050-CR	Programa de Desarrollo Sostenible de la Pesca y Acuicultura en Costa Rica	GOBNO	INCOPECA	USD	75 100 500,00	10037	3/7/2020	14/9/2021	5 187 751,25	69 912 748,75	335 892,47	0,00	3 432,72	19/9/2027	0	6,91%	0,82%	
EXIMBANK 1420203052013111013	Rehabilitación y Ampliación de la Ruta Nacional No. 32 <sup>2f</sup>	GOBNO	CONAVI	YUAN	90 542 773,12	9293	3/6/2013	4/5/2015	90 542 773,12	0,00	46 015,37	6 113 527,55	10 589 343,43	7/12/2020	0	100,00%	73,22%	
EXIMBANK 1420202052013211015	Rehabilitación y Ampliación de la Ruta Nacional No. 32	GOBNO	CONAVI	USD	296 000 000,00				191 506 507,95	104 493 492,05	1 823 857,67	0,00	11 271 610,45	10/4/2023	0	64,70%		
JBIC CR-P5-2	Proyecto Geotérmico Borinquen I <sup>1f</sup>	ICE / GOBNO	ICE	JPY	174 729 411,76	9254	20/6/2017	4/8/2014	28 695 872,73	146 033 539,03	4 139 060,00	0,00	362 465,17	27/09/2026	0	16,42%	28,28%	
KFW 28568	Programa de Saneamiento en Zonas Prioritarias <sup>3f</sup>	GOBNO	AyA	EUR	78 422 382,22	9723	20/12/2018	27/9/2019	0,00	78 422 382,22	650 091,75	0,00	0,00	30/6/2024	0	0,00%	18,22%	
<b>TOTAL en US\$</b>					<b>2 978 051 067,10</b>				<b>1 357 752 647,38</b>	<b>1 620 298 419,72</b>	<b>36 097 984,73</b>	<b>49 037 746,64</b>	<b>90 060 004,65</b>					

Referencia del acreedor	Nombre del Programa/Proyecto	Deudor / Garante	Unidad Ejecutora	Moneda préstamo	Monto equivalente en US\$	Número de Ley	Fecha suscripción del contrato	Fecha de aprobación de Ley	Monto desembolsado acumulado en la fuente externa a octubre 2022 (en US\$)	Monto pendiente por desembolsar en la fuente externa (en US\$)	Total pagado acumulado por comisiones de compromiso (en US\$)	Total pagado acumulado por principal (en US\$)	Total pagado acumulado por intereses (en US\$)	Fecha límite de desembolso vigente	Cantidad de prórrogas otorgadas al periodo de desembolso	% Avance financiero al 31/10/2022	% Avance físico al 31/10/2022 según UE)	Estatus del Programa / Proyecto según DCP al 30-09-2022
<b>OTROS SECTORES</b>																		
BCIE 1725	Programa Abastecimiento del Área Metropolitana de San José, Acueductos Urbanos y Alcantarillado Sanitario de Puerto Viejo de Limón 10/	AYA	AYA	USD	99 453 757,00	N/A	26/3/2008	N/A	99 453 757,00	0,00	2 825 444,28	69 654 957,67	33 478 298,56	30/06/2021	3	100,00%	93,43%	
BCIE 2080	Programa de Obras Estratégicas de Infraestructura Vial	CONAVI	CONAVI	USD	340 000 000,00	N/A	16/4/2012	N/A	339 999 998,00	2,00	8 706 618,75	144 124 251,96	86 437 226,27	29/5/2021	1	100,00%	96,00%	
BCIE AM2080	Ampliación Programa de Obras Estratégicas de Infraestructura Vial	CONAVI	CONAVI	USD	90 055 000,00	N/A	16/11/2020	N/A	26 500 000,00	63 555 000,00	0,00	0,00	820 752,69	N/A	0	29,43%	46,00%	
BCIE 2128	Programa de Renovación de la Infraestructura y Equipamiento Hospitalario	CCSS	CCSS	USD	270 000 000,00	N/A	7/1/2014	N/A	194 534 351,86	75 465 648,14	0,00	25 730 236,29	28 415 362,90	10/10/2023	2	72,05%	91,09%	
BCIE 2129	Proyecto de Reducción de Agua No Contabilizada y Optimización de la Eficiencia Energética en el GAM	AYA	AYA	USD	130 000 000,00	N/A	12/8/2015	N/A	11 200 000,00	118 800 000,00	2 229 165,26	2 207 894,70	1 468 149,25	12/08/2023	0	8,62%	29,55%	
BCIE 2164	Programa de Abastecimiento del Área Metropolitana de San José, Acueductos Urbanos II y Alcantarillado Sanitario de Juanito Mora de Puntarenas	AYA	AYA	USD	154 562 390,29	N/A	4/5/2018	N/A	16 854 499,49	137 707 890,80	0,00	0,00	1 216 447,65	30/04/2024	0	10,90%	19,63%	
BCIE 2188-A	Programa de Agua Potable y Saneamiento de Zonas Costeras, Gestión de la Calidad y Eficiencia del Servicio	AYA	AYA	USD	111 128 810,00	N/A	7/5/2019	N/A	2 088 000,00	109 040 810,00	672 207,28	0,00	113 104,71	28/04/2026	0	1,88%	11,03%	
<b>TOTAL en US\$</b>					<b>1 195 199 957,29</b>				<b>690 630 606,35</b>	<b>504 569 350,94</b>	<b>14 433 435,57</b>	<b>241 717 340,62</b>	<b>151 949 342,03</b>					
<b>GRAN TOTAL en US\$</b>					<b>4 173 251 024</b>				<b>2 048 383 253,73</b>	<b>2 124 867 770,66</b>	<b>50 531 420,30</b>	<b>290 755 087,26</b>	<b>242 009 346,68</b>					

**APOYO PRESUPUESTARIO**

AFD CCR 1025 01L	Programa de Apoyo Presupuestario basado en Políticas para Implementar la Trayectoria Sostenible e Inclusiva de Costa Rica	GOBNO	MH	EUR	148 380 000	10233	14/10/2021	4/5/2022	98 010 000	50 370 000,0	0,0	0,0	0,0	14/10/2023	0	66,05%	N/A	N/A
BCIE 2252	Programa de Gestión Fiscal y de Descarbonización	GOBNO	MH	USD	300 000 000	9988	16/9/2020	11/6/2021	300 000 000	0,0	629 583,3	0,0	1 940 878,9	11/6/2022	0	100,00%	N/A	N/A
BID 5264/OC-CR	Programa de Emergencia y Fortalecimiento Fiscal SDL	GOBNO	MH	USD	250 000 000	10105	24/6/2021	20/12/2021	250 000 000	0,0	626 712,3	0,0	3 341 095,9	20/12/2022	0	100,00%	N/A	N/A
BID 5263/OC-CR	Programa de Apoyo a la Sostenibilidad Fiscal II (PBP)	GOBNO	MH	USD	250 000 000	10105	24/6/2021	20/12/2021	250 000 000	0,0	695 205,5	0,0	1 250 548,0	20/12/2022	0	100,00%	N/A	N/A
BIRF 9146-CR	Programa de Gestión Fiscal y de Descarbonización	GOBNO	MH	USD	300 000 000	9988	15/9/2020	11/6/2021	300 000 000	0,0	451 785,3	0,0	5 755 583,3	30/4/2022	0	100,00%	N/A	N/A
BIRF 9279-CR	Segundo Préstamo para Políticas de Desarrollo para la Gestión Fiscal y Descarbonización	GOBNO	MH	USD	300 000 000	10207	30/8/2021	4/5/2022	300 000 000	0,0	595 890,4	0,0	0,0	31/8/2022	0	100,00%	N/A	N/A
FMI	Apoyo para la recuperación post pandemia y consolidación fiscal	GOBNO	MH	DEG	1 778 000 000	10002	19/7/2021	20/7/2021	578 063 502	1 199 936 497,7	2 569 032,2	0,0	10 141 945,8	20/7/2024	0	32,51%	N/A	N/A
<b>TOTAL</b>					<b>3 326 380 000</b>				<b>2 076 073 502,27</b>	<b>1 250 306 497,73</b>	<b>5 568 209,08</b>	<b>0,00</b>	<b>22 430 051,92</b>					

FUENTE: BASE DE DATOS SIGADE v. 6.1/INFORMES UNIDADES EJECUTORAS Y COORDINADORAS

**NOTAS:**

1/ El monto equivalente en dólares para el caso de los Proyectos financiados con el JICA se obtiene utilizando el tipo de cambio del 31/10/2022: ¥148,75 x 1US\$.

2/ El monto del préstamo en dólares responde al monto desembolsado (utilizando las referencias cambiarias del acreedor), y pagado a la empresa contratista a cargo del proyecto. Para efectos de calcular el periodo de ejecución real de dicho crédito, se utiliza la fecha de entrada en vigencia (efectividad dada por el Acreedor) y la fecha del último desembolso realizado por el Acreedor.

3/ El monto equivalente en dólares se obtiene utilizando el tipo de cambio del 31/10/2022: Euro 0,9892 x 1US\$.

N/A= No aplica