


























Referencia del acreedor	Nombre del Programa/Proyecto	Deudor / Garante	Unidad Ejecutora	Moneda préstamo	Monto equivalente en US\$	Número de Ley	Fecha suscripción del contrato	Fecha de aprobación de Ley	Monto desembolsado acumulado en la fuente externa a setiembre 2022 (en US\$)	Monto pendiente por desembolsar en la fuente externa (en US\$)	Total pagado acumulado por comisiones de compromiso (en US\$)	Total pagado acumulado por principal (en US\$)	Total pagado acumulado por intereses (en US\$)	Fecha límite de desembolso vigente	Cantidad de prórrogas otorgadas al período de desembolso	% Avance financiero al 30/09/2022	% Avance físico al 30/09/2022 según UE)	Estatus del Programa / Proyecto según DCP al 30-09-2022
GOBIERNO																		
BCIE 2198	Programa de Alcantarillado y Control de Inundaciones para Limón	GOBNO	SENARA/AYA	USD	55 080 000,00	9690	7/1/2019	27/6/2019	500 000,00	54 580 000,00	0,00	0,00	32 179,40	26/6/2023	0	0,91%	22,20%	
BCIE 2270	Adquisición y Aplicación de Vacunas COVID-19	GOBNO	CNE	USD	80 000 000,00	10056	21/5/2021	1/10/2021	79 688 453,54	311 546,46	47 216,14	0,00	799 103,52	15/12/2022	0	99,61%	N/A	
BCIE 2220	Proyecto de Abastecimiento de Agua para la Cuenca Media del río Tempisque y Comunidades Costeras (PAACUME)	GOBNO	SENARA	USD	425 000 000,00	10230	4/4/2022	11/5/2022	0,00	425 000 000,00	0,00	0,00	0,00	60 meses a partir del primer desembolso	0	0,00%	N/D	
BID 2493/OC-CR	Programa de Agua Potable y Saneamiento	AYA / GOBNO	AYA	USD	73 000 000,00	9167	26/9/2012	24/9/2013	59 158 043,78	13 841 956,22	2 424 346,82	6 766 790,80	3 226 625,79	24/7/2024	2	81,04%	88,69%	
BID 3071/OC-CR	Programa de Infraestructura de Transporte	GOBNO	MOPT	USD	400 000 000,00	9283	3/4/2014	13/11/2014	280 000 000,00	120 000 000,00	11 291 077,73	18 068 182,82	14 075 580,23	12/11/2024	1	70,00%	57,62%	
BID 3072/CH-CR	Programa de Infraestructura de Transporte	GOBNO	MOPT	USD	50 000 000,00	9283	3/4/2014	13/11/2014	30 000 000,00	20 000 000,00	1 708 795,55	1 626 559,71	299 139,90	12/11/2024	1	60,00%		
BID 3488/OC-CR	Programa de Integración Fronteriza de Costa Rica	GOBNO	COMEX	USD	100 000 000,00	9451	17/12/2015	31/5/2017	52 644 128,98	47 355 871,02	3 017 096,08	0,00	309 471,07	31/5/2024	1	52,64%	36,92%	
BID 4507/OC-CR	Programa Red Vial Cantonal II	GOBNO	MOPT	USD	144 036 000,00	8982	20/9/2018	5/10/2011	61 989 292,43	82 046 707,57	2 139 378,90	0,00	1 706 936,85	20/9/2023	0	43,04%	52,00%	
BID 3589/OC-CR	Primer Programa de Energía Renovable, Transmisión y Distribución de Electricidad	ICE / GOBNO	ICE	USD	134 500 000,00	9573	7/2/2019	4/7/2018	56 563 456,84	77 936 543,16	1 517 576,21	0,00	2 269 151,93	7/2/2024	0	42,05%	57,06%	
BID 4864/OC-CR	Programa de Infraestructura Vial y Promoción de Asociaciones Público-Privadas	GOBNO	MOPT	USD	125 000 000,00	9899	18/3/2020	29/9/2020	20 000 000,00	105 000 000,00	1 334 476,58	0,00	424 715,46	29/9/2025	0	16,00%	42,90%	
BID 4871/OC-CR	Programa de Seguridad Ciudadana y Prevención de Violencia	GOBNO	MJP	USD	100 000 000,00	9968	17/3/2020	17/3/2021	850 000,00	99 150 000,00	1 163 013,82	0,00	13 459,47	17/3/2026	0	0,85%	3,17%	
BIRF 8593-CR	Programa por Resultados para el Fortalecimiento del Seguro Universal de Salud en Costa Rica	GOBNO	CCSS	USD	420 000 000,00	9396	21/4/2016	28/9/2016	390 000 000,00	30 000 000,00	2 872 910,42	7 098 000,00	40 882 246,13	30/6/2024	1	92,86%	94,28%	
BIRF 9075-CR	Proyecto Hacienda Digital para el Bicentenario	GOBNO	MH	USD	156 640 000,00	9922	6/4/2020	23/11/2020	5 352 750,00	151 287 250,00	1 142 384,70	0,00	76 948,09	31/7/2026	0	3,42%	6,36%	
BIRF 9050-CR	Programa de Desarrollo Sostenible de la Pesca y Acuicultura en Costa Rica	GOBNO	INCOPECA	USD	75 100 500,00	10037	3/7/2020	14/9/2021	5 187 751,25	69 912 748,75	335 892,47	0,00	3 432,72	19/9/2027	0	6,91%	0,82%	
EXIMBANK 1420203052013111013	Rehabilitación y Ampliación de la Ruta Nacional No. 32 ^{2/}	GOBNO	CONAVI	YUAN	90 542 773,12	9293	3/6/2013	4/5/2015	90 542 773,12	0,00	46 015,37	6 113 527,55	10 589 343,43	7/12/2020	0	100,00%	73,22%	
EXIMBANK 1420202052013211015	Rehabilitación y Ampliación de la Ruta Nacional No. 32	GOBNO	CONAVI	USD	296 000 000,00				191 506 507,95	104 493 492,05	1 823 857,67	0,00	11 271 610,45	10/4/2023	0	64,70%		
JBIC CR-P5-2	Proyecto Geotérmico Borinquen I ^{1/}	ICE / GOBNO	ICE	JPY	179 918 316,49	9254	20/6/2017	4/8/2014	29 548 048,38	150 370 268,11	4 139 060,00	0,00	362 465,17	27/09/2026	0	16,42%	28,28%	
KFW 28568	Programa de Saneamiento en Zonas Prioritarias ^{3/}	GOBNO	AyA	EUR	77 502 750,56	9723	20/12/2018	27/9/2019	0,00	77 502 750,56	650 091,75	0,00	0,00	30/6/2024	0	0,00%	18,22%	
TOTAL en US\$					2 982 320 340,17				1 353 531 206,27	1 628 789 133,90	35 653 190,21	39 673 060,88	86 342 409,61					

Referencia del acreedor	Nombre del Programa/Proyecto	Deudor / Garante	Unidad Ejecutora	Moneda préstamo	Monto equivalente en US\$	Número de Ley	Fecha suscripción del contrato	Fecha de aprobación de Ley	Monto desembolsado acumulado en la fuente externa a setiembre 2022 (en US\$)	Monto pendiente por desembolsar en la fuente externa (en US\$)	Total pagado acumulado por comisiones de compromiso (en US\$)	Total pagado acumulado por principal (en US\$)	Total pagado acumulado por intereses (en US\$)	Fecha límite de desembolso vigente	Cantidad de prórrogas otorgadas al periodo de desembolso	% Avance financiero al 30/09/2022	% Avance físico al 30/09/2022 según UE)	Estatus del Programa / Proyecto según DCP al 30-09-2022
OTROS SECTORES																		
BCIE 1725	Programa Abastecimiento del Área Metropolitana de San José, Acueductos Urbanos y Alcantarillado Sanitario de Puerto Viejo de Limón 10/	AYA	AYA	USD	99 453 757,00	N/A	26/3/2008	N/A	99 453 757,00	0,00	2 825 444,28	63 695 197,77	32 318 349,68	30/06/2021	3	100,00%	93,43%	
BCIE 2080	Programa de Obras Estratégicas de Infraestructura Vial	CONAVI	CONAVI	USD	340 000 000,00	N/A	16/4/2012	N/A	339 999 998,00	2,00	8 706 618,75	144 124 251,96	86 437 226,27	29/5/2021	1	100,00%	96,00%	
BCIE AM2080	Ampliación Programa de Obras Estratégicas de Infraestructura Vial	CONAVI	CONAVI	USD	90 055 000,00	N/A	16/11/2020	N/A	26 500 000,00	63 555 000,00	0,00	0,00	0,00	N/A	0	29,43%	46,00%	
BCIE 2128	Programa de Renovación de la Infraestructura y Equipamiento Hospitalario	CCSS	CCSS	USD	270 000 000,00	N/A	7/1/2014	N/A	159 800 233,27	110 199 766,73	0,00	20 143 986,40	24 575 584,65	10/10/2023	2	59,19%	91,09%	
BCIE 2129	Proyecto de Reducción de Agua No Contabilizada y Optimización de la Eficiencia Energética en el GAM	AYA	AYA	USD	130 000 000,00	N/A	12/8/2015	N/A	11 200 000,00	118 800 000,00	2 229 165,26	2 207 894,70	1 468 149,25	12/08/2023	0	8,62%	29,55%	
BCIE 2164	Programa de Abastecimiento del Área Metropolitana de San José, Acueductos Urbanos II y Alcantarillado Sanitario de Juanito Mora de Puntarenas	AYA	AYA	USD	154 562 390,29	N/A	4/5/2018	N/A	16 854 499,49	137 707 890,80	0,00	0,00	747 627,11	30/04/2024	0	10,90%	19,63%	
BCIE 2188-A	Programa de Agua Potable y Saneamiento de Zonas Costeras, Gestión de la Calidad y Eficiencia del Servicio	AYA	AYA	USD	111 128 810,00	N/A	7/5/2019	N/A	2 088 000,00	109 040 810,00	672 207,28	0,00	48 147,59	28/04/2026	0	1,88%	11,03%	
TOTAL en US\$					1 195 199 957,29				655 896 487,76	539 303 469,53	14 433 435,57	230 171 330,83	145 595 084,55					
GRAN TOTAL en US\$					4 177 520 297				2 009 427 694,03	2 168 092 603,43	50 086 625,78	269 844 391,71	231 937 494,16					

APOYO PRESUPUESTARIO

AFD CCR 1025 01L	Programa de Apoyo Presupuestario basado en Políticas para Implementar la Trayectoria Sostenible e Inclusiva de Costa Rica	GOBNO	MH	EUR	146 640 000	10233	14/10/2021	4/5/2022	0	146 640 000,0	0,0	0,0	0,0	14/10/2023	0	0,00%	N/A	N/A
BCIE 2252	Programa de Gestión Fiscal y de Descarbonización	GOBNO	MH	USD	300 000 000	9988	16/9/2020	11/6/2021	300 000 000	0,0	629 583,3	0,0	1 940 878,9	11/6/2022	0	100,00%	N/A	N/A
BID 5264/OC-CR	Programa de Emergencia y Fortalecimiento Fiscal SDL	GOBNO	MH	USD	250 000 000	10105	24/6/2021	20/12/2021	250 000 000	0,0	626 712,3	0,0	3 341 095,9	20/12/2022	0	100,00%	N/A	N/A
BID 5263/OC-CR	Programa de Apoyo a la Sostenibilidad Fiscal II (PBP)	GOBNO	MH	USD	250 000 000	10105	24/6/2021	20/12/2021	250 000 000	0,0	695 205,5	0,0	1 250 548,0	20/12/2022	0	100,00%	N/A	N/A
BIRF 9146-CR	Programa de Gestión Fiscal y de Descarbonización	GOBNO	MH	USD	300 000 000	9988	15/9/2020	11/6/2021	300 000 000	0,0	451 785,3	0,0	5 755 583,3	30/4/2022	0	100,00%	N/A	N/A
BIRF 9279-CR	Segundo Préstamo para Políticas de Desarrollo para la Gestión Fiscal y Descarbonización	GOBNO	MH	USD	300 000 000	10207	30/8/2021	4/5/2022	300 000 000	0,0	0,0	0,0	0,0	31/8/2022	0	100,00%	N/A	N/A
FMI	Apoyo para la recuperación post pandemia y consolidación fiscal	GOBNO	MH	DEG	1 778 000 000	10002	19/7/2021	20/7/2021	578 063 502	1 199 936 497,7	2 700 703,9	0,0	5 860 884,8	20/7/2024	0	32,51%	N/A	N/A
TOTAL					3 324 640 000				1 978 063 502,27	1 346 576 497,73	5 103 990,40	0,00	18 148 990,84					

FUENTE: BASE DE DATOS SIGADE v. 6.1/INFORMES UNIDADES EJECUTORAS Y COORDINADORAS

NOTAS:

1/ El monto equivalente en dólares para el caso de los Proyectos financiados con el JICA se obtiene utilizando el tipo de cambio del 30/09/2022: ¥144,46 x 1US\$.

2/ El monto del préstamo en dólares responde al monto desembolsado (utilizando las referencias cambiarias del acreedor), y pagado a la empresa contratista a cargo del proyecto. Para efectos de calcular el periodo de ejecución real de dicho crédito, se utiliza la fecha de entrada en vigencia (efectividad dada por el Acreedor) y la fecha del último desembolso realizado por el Acreedor.

3/ El monto equivalente en dólares se obtiene utilizando el tipo de cambio del 30/09/2022: Euro 0,9776 x 1US\$.

N/A= No aplica