


























Referencia del acreedor	Nombre del Programa/Proyecto	Deudor / Garante	Unidad Ejecutora	Moneda préstamo	Monto equivalente en US\$	Número de Ley	Fecha suscripción del contrato	Fecha de aprobación de Ley	Monto desembolsado acumulado en la fuente externa a setiembre 2023 (en US\$)	Monto pendiente por desembolsar en la fuente externa (en US\$)	Total pagado acumulado por comisiones de compromiso (en US\$)	Total pagado acumulado por principal (en US\$)	Total pagado acumulado por intereses (en US\$)	Fecha límite de desembolso vigente	Cantidad de prórrogas otorgadas al periodo de desembolso	% Avance financiero al 30/09/2023	% Avance físico al 30/09/2023 según UE)	Estatus del Programa / Proyecto según DCP al 30-09-2023
<b>GOBIERNO</b>																		
BCIE 2198	Programa de Alcantarillado y Control de Inundaciones para Limón	GOBNO	SENARA/AYA	USD	42 000 000,00	9690	7/1/2019	27/6/2019	500 000,00	41 500 000,00	0,00	0,00	67 448,11	26/6/2023	0	1,19%	24,12%	
BCIE 2270	Adquisición y Aplicación de Vacunas COVID-19	GOBNO	CNE	USD	80 000 000,00	10056	31/5/2021	1/10/2021	80 000 000,00	0,00	47 326,48	0,00	5 339 329,75	15/12/2022	0	100,00%	N/A	
BCIE 2220	Proyecto de Abastecimiento de Agua para la Cuenca Media del río Tempisque y Comunidades Costeras (PAACUME)	GOBNO	SENARA	USD	425 000 000,00	10230	4/4/2022	11/5/2022	0,00	425 000 000,00	1 077 256,95	0,00	0,00	60 meses a partir del primer desembolso	0	0,00%	0,00%	
BID 2493/OC-CR	Programa de Agua Potable y Saneamiento	AYA / GOBNO	AYA	USD	73 000 000,00	9167	26/9/2012	24/9/2013	70 338 690,84	2 661 309,16	2 460 452,73	10 740 367,92	6 181 630,30	24/7/2024	2	96,35%	96,63%	
BID 3071/OC-CR	Programa de Infraestructura de Transporte	GOBNO	MOPT	USD	400 000 000,00	9283	3/4/2014	13/11/2014	283 000 000,00	117 000 000,00	11 966 146,22	34 967 009,80	24 553 748,67	12/11/2024	2	70,75%	42,91%	
BID 3072/CH-CR	Programa de Infraestructura de Transporte	GOBNO	MOPT	USD	50 000 000,00	9283	3/4/2014	13/11/2014	30 000 000,00	20 000 000,00	1 827 562,67	3 457 104,25	1 377 836,21	12/11/2024	2	60,00%		
BID 3488/OC-CR	Programa de Integración Fronteriza de Costa Rica	GOBNO	COMEX	USD	100 000 000,00	9451	17/12/2015	31/5/2017	63 364 896,03	36 635 103,97	3 304 430,44	2 845 628,60	2 420 619,26	31/5/2024	1	63,36%	54,96%	
BID 4507/OC-CR	Programa Red Vial Cantonal II	GOBNO	MOPT	USD	144 036 000,00	8982	20/9/2018	5/10/2011	76 989 292,43	67 046 707,57	2 527 831,61	0,00	5 442 656,27	20/9/2023	1	53,45%	64,00%	
BID 3589/OC-CR	Primer Programa de Energía Renovable, Transmisión y Distribución de Electricidad	ICE / GOBNO	ICE	USD	134 500 000,00	9573	7/2/2019	4/7/2018	81 563 456,84	52 936 543,16	1 909 971,25	0,00	5 175 183,64	7/2/2024	0	60,64%	66,05%	
BID 4864/OC-CR	Programa de Infraestructura Vial y Promoción de Asociaciones Público-Privadas	GOBNO	MOPT	USD	125 000 000,00	9899	18/3/2020	29/9/2020	30 000 000,00	95 000 000,00	1 859 476,59	0,00	1 588 410,86	29/9/2025	0	24,00%	47,33%	
BID 4871/OC-CR	Programa de Seguridad Ciudadana y Prevención de Violencia	GOBNO	MJP	USD	100 000 000,00	9968	17/3/2020	17/3/2021	17 923 616,76	82 076 383,24	1 634 855,27	0,00	345 987,02	17/3/2026	0	17,92%	36,02%	
BIRF 8593-CR	Programa por Resultados para el Fortalecimiento del Seguro Universal de Salud en Costa Rica	GOBNO	CCSS	USD	420 000 000,00	9396	21/4/2016	28/9/2016	420 000 000,00	0,00	2 910 924,10	21 861 000,00	64 809 828,32	30/6/2024	1	100,00%	98,25%	
BIRF 9075-CR	Proyecto Hacienda Digital para el Bicentenario	GOBNO	MH	USD	156 640 000,00	9922	6/4/2020	23/11/2020	8 111 109,13	148 528 890,87	1 519 299,24	0,00	401 347,15	31/7/2026	0	5,18%	6,91%	
BIRF 9050-CR	Programa de Desarrollo Sostenible de la Pesca y Acuicultura en Costa Rica	GOBNO	INCOPESCA	USD	75 100 500,00	10037	3/7/2020	14/9/2021	5 187 751,25	69 912 748,75	513 277,08	0,00	265 954,95	19/9/2027	0	6,91%	13,48%	
EXIMBANK 1420203052013111013	Rehabilitación y Ampliación de la Ruta Nacional No. 32 <sup>27</sup>	GOBNO	CONAVI	YUAN	90 542 773,12	9293	3/6/2013	4/5/2015	90 542 773,12	0,00	46 015,37	11 860 143,78	12 246 727,20	7/12/2020	0	100,00%	84,25%	
EXIMBANK 1420202052013211015	Rehabilitación y Ampliación de la Ruta Nacional No. 32	GOBNO	CONAVI	USD	296 000 000,00				243 829 850,19	52 170 149,81	2 026 575,64	0,00	20 032 567,57	10/4/2023	1	82,37%		
JBIC CR-P5-2	Proyecto Geotérmico Borinquen 1 <sup>17</sup>	ICE / GOBNO	ICE	JPY	174 167 392,62	9254	20/6/2017	4/8/2014	35 851 996,62	138 315 396,00	4 298 048,92	0,00	542 548,04	27/9/2026	0	20,58%	33,23%	
KFW 28568	Programa de Saneamiento en Zonas Prioritarias <sup>39</sup>	GOBNO	AyA	EUR	83 892 605,00	9723	20/12/2018	27/9/2019	1 138 223,80	82 754 381,19	860 462,94	N/A	N/A	30/6/2024	0	1,36%	22,35%	
<b>TOTAL en US\$</b>					<b>2 969 879 270,73</b>				<b>1 538 341 657,01</b>	<b>1 431 537 613,72</b>	<b>40 789 913,50</b>	<b>85 731 254,35</b>	<b>150 791 823,32</b>					

DEPARTAMENTO COORDINACION Y CONTROL DEL ENDEUDAMIENTO PUBLICO  
CREDITOS EN PERIODO DE EJECUCION DEL GOBIERNO Y OTROS SECTORES  
30/9/2023

Referencia del acreedor	Nombre del Programa/Proyecto	Deudor / Garante	Unidad Ejecutora	Moneda préstamo	Monto equivalente en US\$	Número de Ley	Fecha suscripción del contrato	Fecha de aprobación de Ley	Monto desembolsado acumulado en la fuente externa a setiembre 2023 (en US\$)	Monto pendiente por desembolsar en la fuente externa (en US\$)	Total pagado acumulado por comisiones de compromiso (en US\$)	Total pagado acumulado por principal (en US\$)	Total pagado acumulado por intereses (en US\$)	Fecha límite de desembolso vigente	Cantidad de prórrogas otorgadas al periodo de desembolso	% Avance financiero al 30/09/2023	% Avance físico al 30/09/2023 según UE)	Estatus del Programa / Proyecto según DCP al 30-09-2023
<b>OTROS SECTORES</b>																		
BCIE 1725	Programa Abastecimiento del Área Metropolitana de San José, Acueductos Urbanos y Alcantarillado Sanitario de Puerto Viejo de Limón 10/	AYA	AYA	USD	99 453 757,00	N/A	26/3/2008	N/A	99 453 757,00	0,00	2 825 444,28	75 614 717,57	34 413 572,67	30/06/2021	3	100,00%	95,10%	
BCIE 2080	Programa de Obras Estratégicas de Infraestructura Vial	CONAVI	CONAVI	USD	340 000 000,00	N/A	16/4/2012	N/A	339 999 998,00	2,00	8 706 618,75	179 738 023,94	98 401 892,54	29/5/2021	1	100,00%	100,00%	
BCIE AM2080	Ampliación Programa de Obras Estratégicas de Infraestructura Vial	CONAVI	CONAVI	USD	90 055 000,00	N/A	16/11/2020	N/A	67 443 845,23	22 611 154,77	0,00	0,00	2 997 433,40	N/A	0	74,89%	65,00%	
BCIE 2128	Programa de Renovación de la Infraestructura y Equipamiento Hospitalario	CCSS	CCSS	USD	270 000 000,00	N/A	7/1/2014	N/A	263 255 673,61	6 744 326,39	0,00	33 567 052,82	35 958 730,66	10/10/2023	2	97,50%	95,04%	
BCIE 2129	Proyecto de Reducción de Agua No Contabilizada y Optimización de la Eficiencia Energética en el GAM	AYA	AYA	USD	130 000 000,00	N/A	12/8/2015	N/A	12 200 000,00	117 800 000,00	2 531 808,32	3 207 017,50	1 921 891,99	12/08/2023	0	9,38%	38,05%	
BCIE 2164	Programa de Abastecimiento del Área Metropolitana de San José, Acueductos Urbanos II y Alcantarillado Sanitario de Juanito Mora de Puntarenas	AYA	AYA	USD	154 562 390,29	N/A	4/5/2018	N/A	16 854 499,49	137 707 890,80	0,00	0,00	2 020 125,68	30/04/2024	0	10,90%	25,00%	
BCIE 2188-A	Programa de Agua Potable y Saneamiento de Zonas Costeras, Gestión de la Calidad y Eficiencia del Servicio	AYA	AYA	USD	111 128 810,00	N/A	7/5/2019	N/A	2 500 000,00	108 628 810,00	887 056,85	0,00	186 256,91	28/04/2026	0	2,25%	14,14%	
<b>TOTAL en US\$</b>					<b>1 195 199 957,29</b>				<b>801 707 773,33</b>	<b>393 492 183,96</b>	<b>14 950 928,20</b>	<b>292 126 811,83</b>	<b>175 899 903,85</b>					
<b>GRAN TOTAL en US\$</b>					<b>4 165 079 228</b>				<b>2 340 049 430,34</b>	<b>1 825 029 797,68</b>	<b>55 740 841,70</b>	<b>377 858 066,18</b>	<b>326 691 727,16</b>					

**APOYO PRESUPUESTARIO**

AFD CCR 1025 01L	Programa de Apoyo Presupuestario basado en Políticas para Implementar la Trayectoria Sostenible e Inclusiva de Costa Rica	GOBNO	MH	EUR	158 730 000	10233	14/10/2021	4/5/2022	98 010 000	60 720 000,0	183 282,0	0,0	2 375 379,8	14/10/2023	0	61,75%	N/A	N/A
BCIE 2252	Programa de Gestión Fiscal y de Descarbonización	GOBNO	MH	USD	300 000 000	9988	16/9/2020	11/6/2021	300 000 000	0,0	629 583,3	0,0	20 634 656,0	11/6/2022	0	100,00%	N/A	N/A
BID 5264/OC-CR	Programa de Emergencia y Fortalecimiento Fiscal SDL	GOBNO	MH	USD	250 000 000	10105	24/6/2021	20/12/2021	250 000 000	0,0	626 712,3	0,0	18 607 482,4	20/12/2022	0	100,00%	N/A	N/A
BID 5263/OC-CR	Programa de Apoyo a la Sostenibilidad Fiscal II (PBP)	GOBNO	MH	USD	250 000 000	10105	24/6/2021	20/12/2021	250 000 000	0,0	695 205,5	0,0	13 602 003,9	20/12/2022	0	100,00%	N/A	N/A
BIRF 9146-CR	Programa de Gestión Fiscal y de Descarbonización	GOBNO	MH	USD	300 000 000	9988	15/9/2020	11/6/2021	300 000 000	0,0	451 785,3	0,0	22 202 416,7	30/4/2022	0	100,00%	N/A	N/A
BIRF 9279-CR	Segundo Préstamo para Políticas de Desarrollo para la Gestión Fiscal y Descarbonización	GOBNO	MH	USD	300 000 000	10207	30/8/2021	4/5/2022	300 000 000	0,0	595 890,4	0,0	16 492 280,2	31/8/2022	0	100,00%	N/A	N/A
FMI	Apoyo para la recuperación post pandemia y consolidación fiscal	GOBNO	MH	DEG	1 778 000 000	10002	19/7/2021	20/7/2021	1 122 972 771	655 027 229,3	4 719 355,2	0,0	42 445 128,4	20/7/2024	0	63,16%	N/A	N/A
<b>TOTAL</b>					<b>3 336 730 000</b>				<b>2 620 982 770,67</b>	<b>715 747 229,33</b>	<b>7 901 814,05</b>	<b>0,00</b>	<b>136 359 347,31</b>					

FUENTE: BASE DE DATOS SIGADE v. 6.1/INFORMES UNIDADES EJECUTORAS Y COORDINADORAS

**NOTAS:**

1/ El monto equivalente en dólares para el caso de los Proyectos financiados con el JICA se obtiene utilizando el tipo de cambio del 30/09/2023: ¥149,23 x 1US\$.

2/ El monto del préstamo en dólares responde al monto desembolsado (utilizando las referencias cambiarias del acreedor), y pagado a la empresa contratista a cargo del proyecto. Para efectos de calcular el periodo de ejecución real de dicho crédito, se utiliza la fecha de entrada en vigencia (efectividad dada por el Acreedor) y la fecha del último desembolso realizado por el Acreedor.

3/ El monto equivalente en dólares se obtiene utilizando el tipo de cambio del 30/09/2023: Euro 1,0582 x 1US\$.

N/A= No aplica