



Informe

CIFRAS FISCALES GOBIERNO CENTRAL FEBRERO 2026

Secretaría Técnica de la Autoridad Presupuestaria
(STAP)

2026



MINISTERIO
DE HACIENDA

GOBIERNO
DE COSTA RICA

**CIFRAS FISCALES FEBRERO
2026**

GOBIERNO CENTRAL

Antes de iniciar el análisis de las cifras de Gobierno Central del mes de febrero de 2026, es importante aclarar que a partir de 2021 y en cumplimiento con lo dispuesto en la Ley N°9524, Fortalecimiento del Control Presupuestario de los Órganos Desconcentrados del Gobierno Central, los órganos desconcentrados pasaron a formar parte del Presupuesto Nacional, integrándose en los ministerios como programas o subprogramas presupuestarios.

Anteriormente, los presupuestos de dichos órganos eran aprobados por la Contraloría General de la República, de ahí que en las cifras mensuales de Gobierno lo que se reflejaba era la transferencia corriente o de capital que se realizaba a dichos órganos.

Desde el 2021, las cifras que se divulgan mensualmente del Gobierno Central incluyen el registro del ingreso y la ejecución del gasto de los órganos, en cada una de las partidas según corresponda, por lo que las cifras del periodo 2021 – 2025 son comparables en cuanto a los porcentajes de crecimiento en las diferentes partidas de ingresos y gastos.

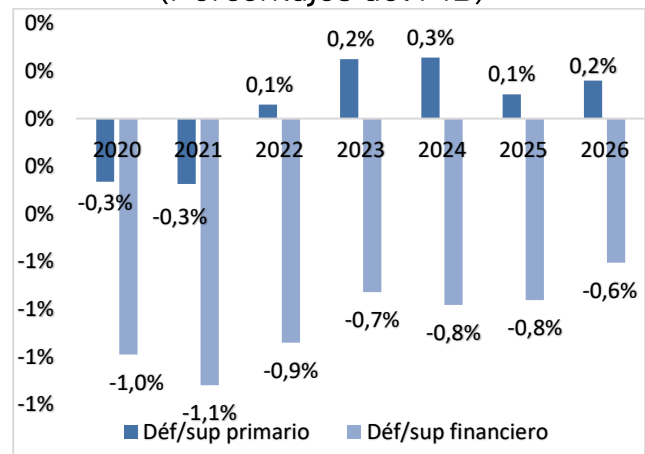
Una vez aclarado lo anterior, seguiremos con el análisis de las cifras correspondientes al mes de febrero 2026.

Los ingresos totales presentan un crecimiento de 1,5% con respecto febrero 2025, y los gastos decrecen en 3,0%.

Los ingresos tributarios al mes de febrero 2026 presentan un aumento de 1,0% con respecto al 2025.

Los ingresos totales del Gobierno Central ascienden a \$1.218.390,8 millones y los gastos \$1.546.737,1 millones, presentándose un déficit financiero de 0,6% del PIB, el cual es menor al presentado en el año 2025. Por otra parte, el superávit primario (diferencia entre ingresos y gastos excluyendo intereses) es de 0,2% del PIB.

Gráfico 1. Gobierno Central: Resultado Primario y Financiero Acumulado al Mes de Febrero 2020-2026 (Porcentajes del PIB)

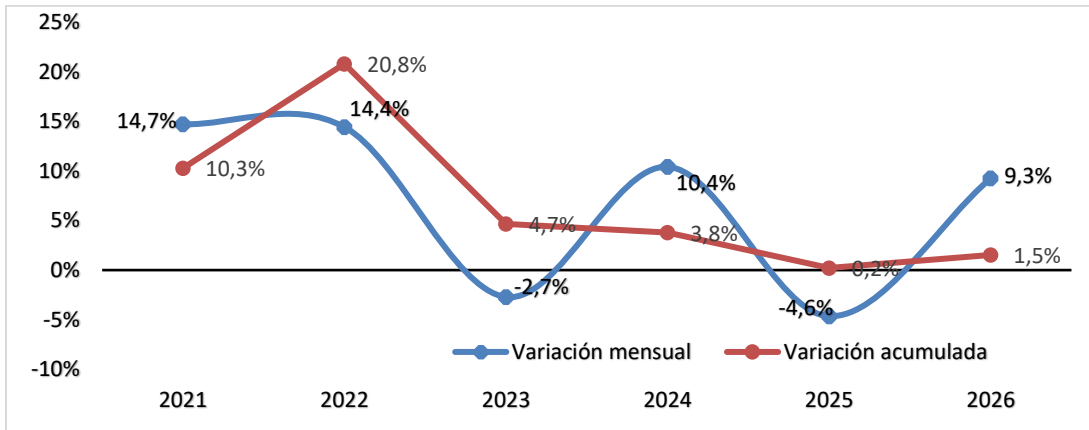


Fuente: STAP, con información suministrada por Contabilidad Nacional, (2026)

INGRESOS:

En el mes de febrero los ingresos totales, ¢548.289,1 millones, muestran un crecimiento de 9,3% con respecto al mismo periodo en el año 2025. En siguiente gráfico se muestra la variación total de los ingresos totales.

**Gráfico 2. Gobierno Central: Ingresos Totales
Variación Interanual Mensual
Febrero 2021 - 2026**

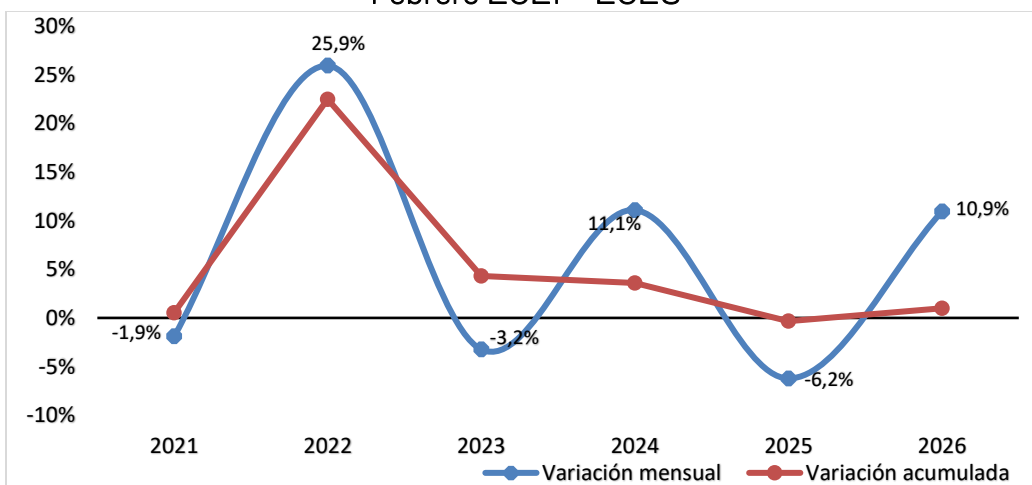


Fuente: STAP, con información suministrada por Contabilidad Nacional, (2026)

INGRESOS TRIBUTARIOS:

Los ingresos tributarios del mes de febrero 2026 ascienden a ¢487.165,3 millones, muestran un crecimiento de 10,9% con respecto a los recaudados en febrero de 2025 (¢439.111,8 millones). En el gráfico N°3 se muestra el comportamiento que presentan los ingresos tributarios en el período 2020-2026.

**Gráfico 3. Gobierno Central: Ingresos Tributarios
Variación Interanual Mensual
Febrero 2021 - 2026**



Fuente: STAP, con información suministrada por Contabilidad Nacional, (2026)

La recaudación acumulada en “otros ingresos tributarios” al mes de febrero se presenta en la siguiente tabla:

Tabla 1. Detalle: Otros Ingresos Tributarios Acumulado febrero 2026
(En millones de colones y porcentaje)

MENSUAL	2025	2026	Variación
TOTAL	237 912,2	241 920,8	1,7%
Propiedad de vehículos	62 645,9	39 685,4	-36,7%
Imp Solidario Vivienda	4 571,0	4 898,5	7,2%
Imp. Sociedades Anónimas	15 865,8	16 779,2	5,8%
Impuesto único combustibles	88 895,3	114 737,5	29,1%
Impuesto bebidas no alcohólicas	10 579,0	10 921,6	3,2%
Impuesto bebidas alcohólicas	10 307,0	9 915,0	-3,8%
Imp.Prod.Tabaco	3 047,4	2 845,1	-6,6%
Derechos de Salida del Territorio Nacional	12 316,6	11 999,6	-2,6%
Otros	29 684,2	30 138,9	1,5%

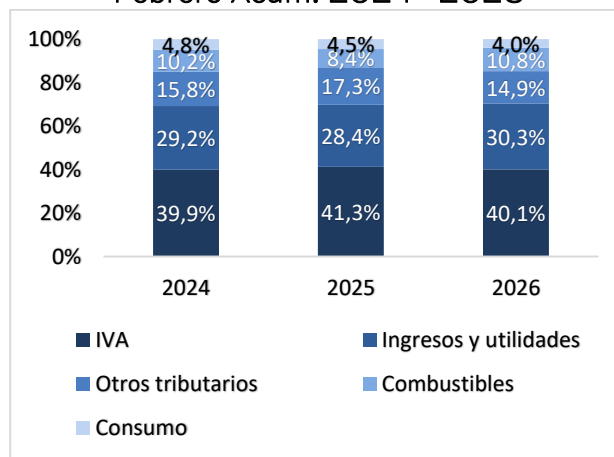
Fuente: STAP, con información suministrada por Contabilidad Nacional, (2026)

Este rubro crece un 1,7% con respecto al mismo periodo del año 2025; principalmente por el aumento del Impuesto a las Sociedades Anónimas, Impuesto Solidario de Vivienda, Impuesto Único Combustibles e impuesto bebidas no alcohólicas.

En lo referente a los ingresos tributarios, es importante destacar que el 85,1% está concentrado en 4 impuestos, a saber, Impuesto a los Ingresos y Utilidades, Impuesto al Valor Agregado, Impuesto Único a los Combustibles e Impuesto al Consumo, tal como se observa en el gráfico 4. El resto corresponde a otros ingresos tributarios, que pertenecen a ingresos menores tales como: impuestos a la propiedad, a las exportaciones, derechos de salida, a las bebidas, entre otros.

Los ingresos y utilidades es el 30,3% del total de ingresos tributarios, mientras que el impuesto al valor agregado representa un 40,1%.

Gráfico 4. Gobierno Central: Estructura Ingresos Tributarios Por tipo de Impuesto Febrero Acum. 2024 -2026



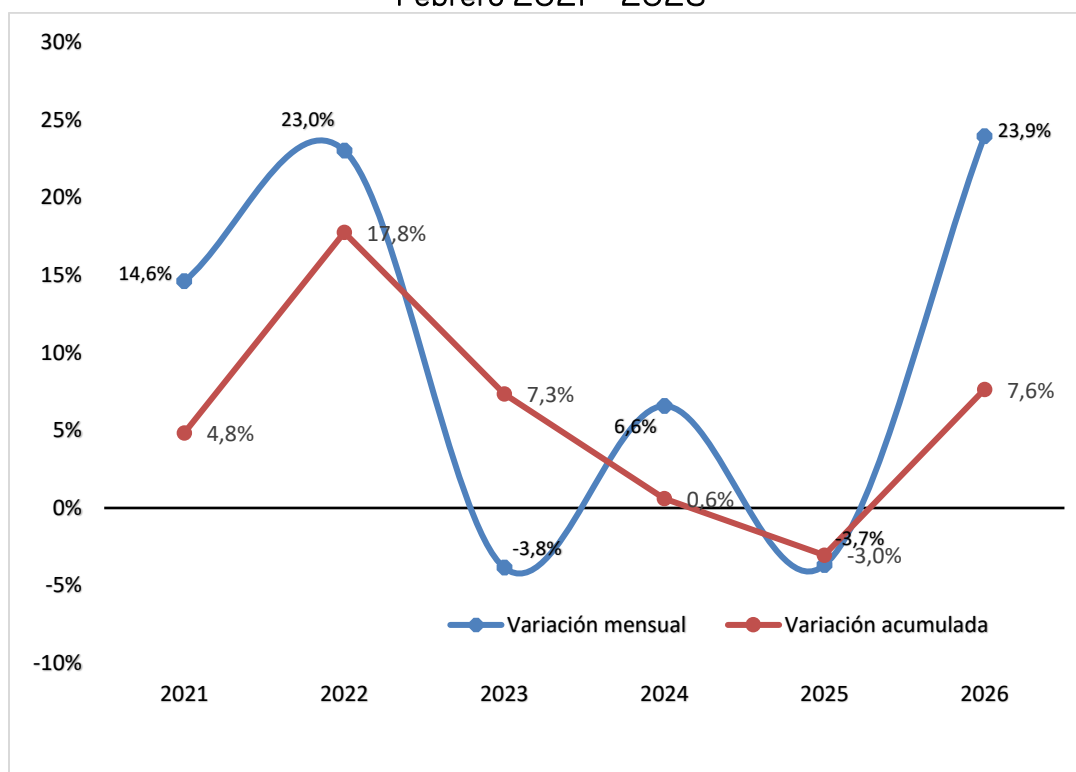
Fuente: STAP, con información suministrada por Contabilidad Nacional, (2026)

IMPUESTO A LOS INGRESOS Y UTILIDADES:

La recaudación del mes de febrero por concepto del Impuesto a los Ingresos y Utilidades es de €161.121,1 millones.

Este impuesto presenta un aumento de 23,9% con respecto a lo recaudado en ese mismo mes del año 2025, en el siguiente gráfico se muestra la variación de este impuesto durante el periodo 2021-2025.

Gráfico 5. Gobierno Central: Impuesto Ingresos y Utilidades
Variación Interanual Mensual
Febrero 2021 - 2026



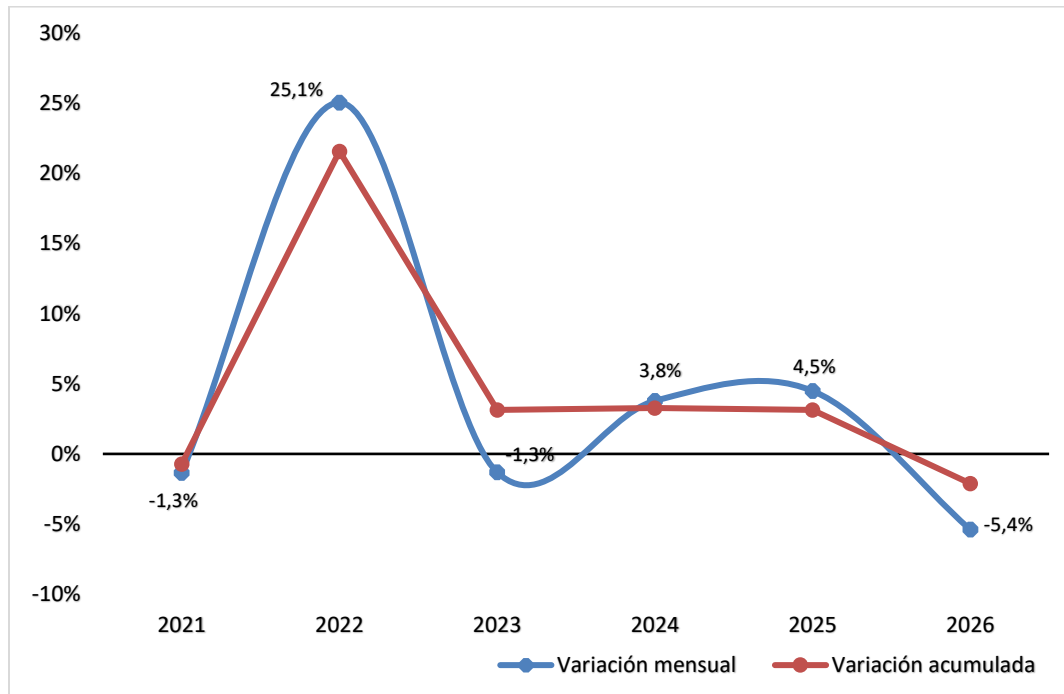
Fuente: STAP, con información suministrada por Contabilidad Nacional, (2026)

IMPUESTO AL VALOR AGREGADO:

Por impuesto al valor agregado, en el mes de febrero 2026, ingresaron €190.665,8 millones. Este impuesto tiene dos componentes: recaudación interna (sobre bienes y servicios producidos en el país) y recaudación aduanas (sobre bienes y servicios importados), la recaudación interna es de €122.076,8 millones, y la importada, €68.589,1 millones.

En el mes de febrero, este impuesto muestra un decrecimiento de 5,4% con respecto al mismo mes del año anterior.

Gráfico 6. Gobierno Central: Impuesto Valor Agregado
Variación Interanual Mensual
Febrero 2021 - 2026

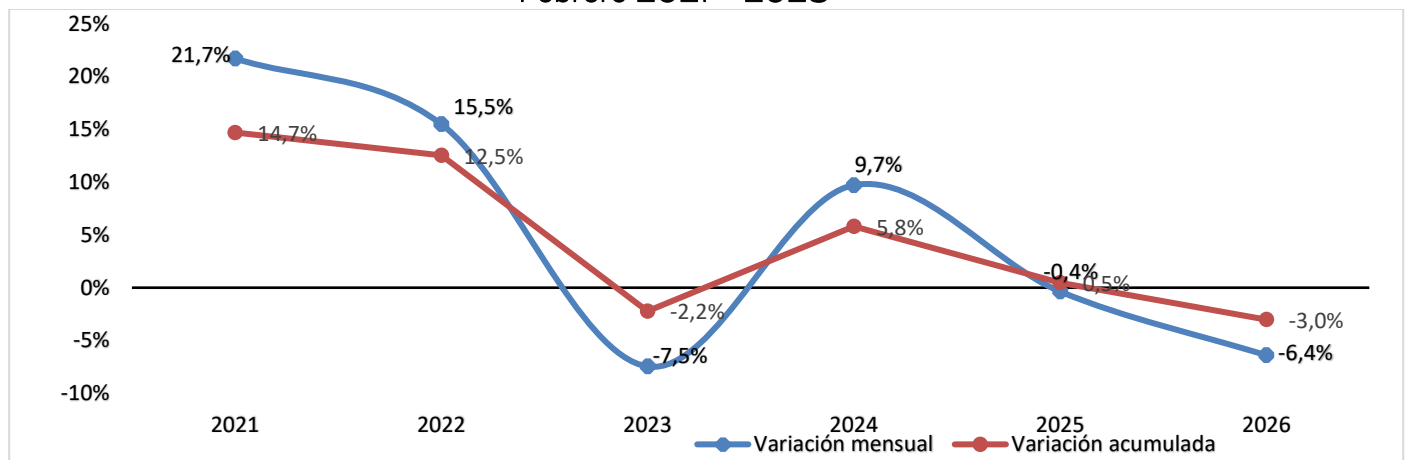


Fuente: STAP, con información suministrada por Contabilidad Nacional, (2026)

GASTOS:

El gasto total del mes de febrero fue de ¢760.026,7 millones, presentando un decrecimiento del 6,4% con respecto al mes de febrero de 2025, tal como se muestra en el grafico N.º 7.

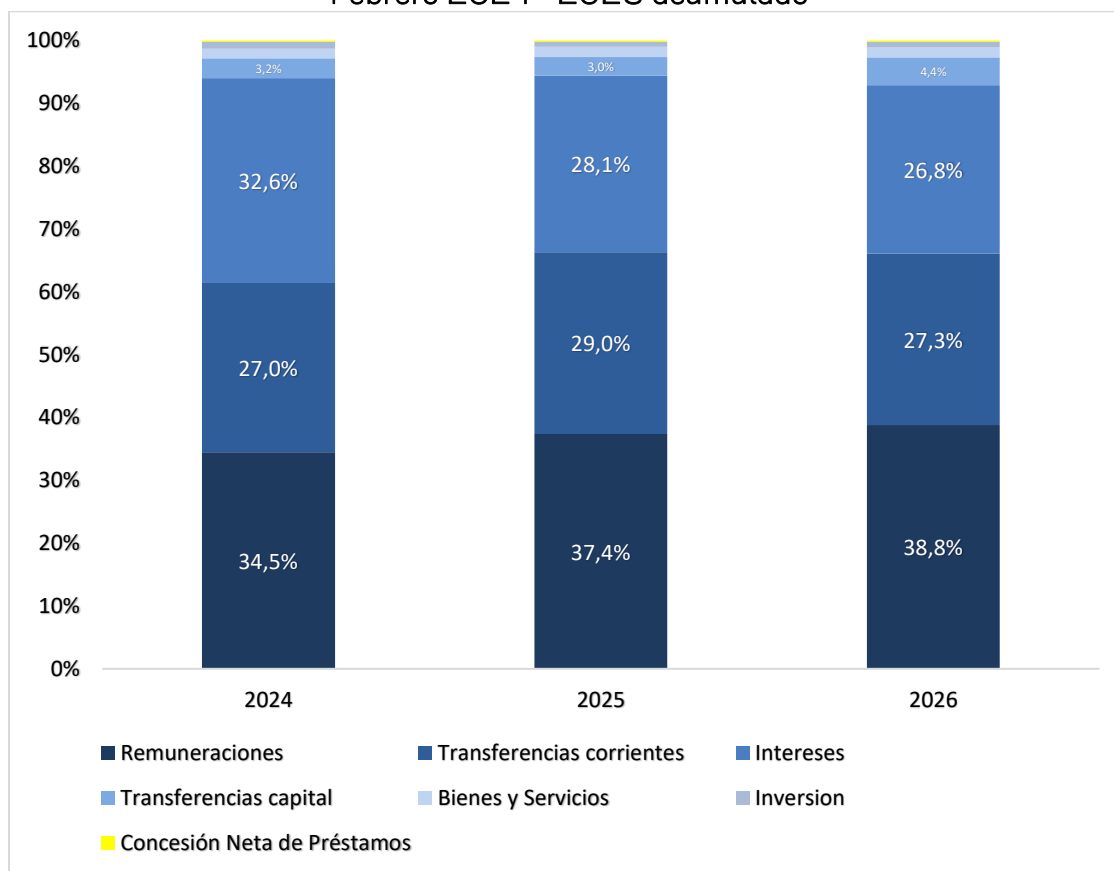
Gráfico 7. Gobierno Central: Gasto Total
Variación Interanual Mensual
Febrero 2021 - 2025



Fuente: STAP, con información suministrada por Contabilidad Nacional, (2026)

En lo referente a la estructura del gasto total a febrero, el 38,8% corresponde al pago de remuneraciones, el 27,3% a las transferencias corrientes, 26,8% a intereses, 4,4% en transferencias de capital, 1,6% a la compra de bienes y servicios, 0,9% a gastos de inversión y 0,2% a concesión Neta de Préstamos, tal como se muestra en el siguiente gráfico:

**Gráfico 8. Gobierno Central: Estructura Gastos Totales
Febrero 2024 -2026 acumulado**



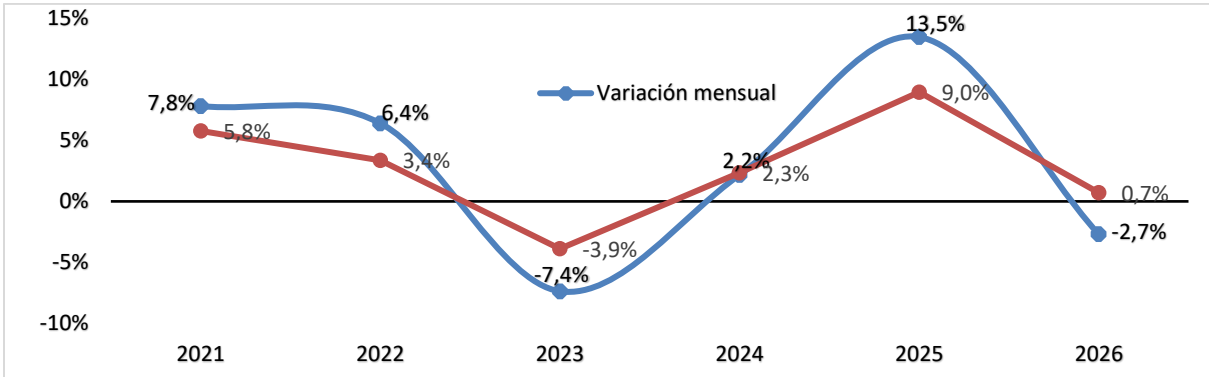
Fuente: STAP, con información suministrada por Contabilidad Nacional, (2026)

REMUNERACIONES:

El gasto por concepto de remuneraciones en el mes de febrero de 2026 es de ¢235.105,3 millones, presenta una caída del 2,7% con respecto a febrero de 2025.

Al mes de febrero se pagaron ¢167.175,9 millones por concepto de salario escolar, siendo un 4,0% superior al cancelado en el 2025, cuyo monto fue de ¢160.779,5 millones. El pago por anualidades (¢46.478.7 millones) presenta una caída de 4,9% con respecto al cancelado en febrero de 2025.

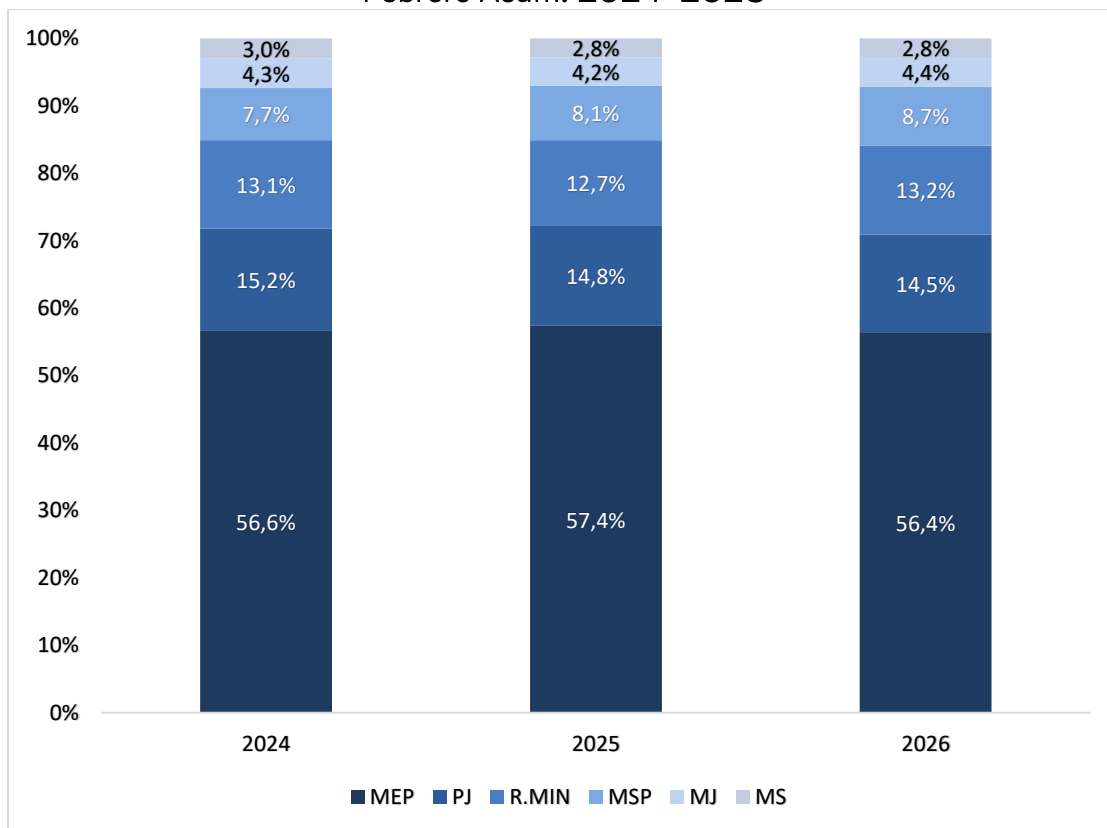
Gráfico 9. Gobierno Central: Remuneraciones
Variación Interanual Mensual
Febrero 2021 - 2026



Fuente: STAP, con información suministrada por Contabilidad Nacional, (2026)

Es importante destacar que, dentro del monto pagado por concepto de remuneraciones en febrero 2026, el 56,4% corresponde al Ministerio de Educación (C\$338.739,3 millones), el 14,5% al Poder Judicial (C\$87.065,5 millones), el 8,7% Ministerio de Seguridad Pública (C\$52.357,8 millones), el 4,4% al Ministerio de Justicia (C\$26.315,8 millones), el 2,8% al Ministerio de Salud (C\$16.700,7 millones) y 13,2% el Resto de Ministerios (C\$79.234,4 millones).

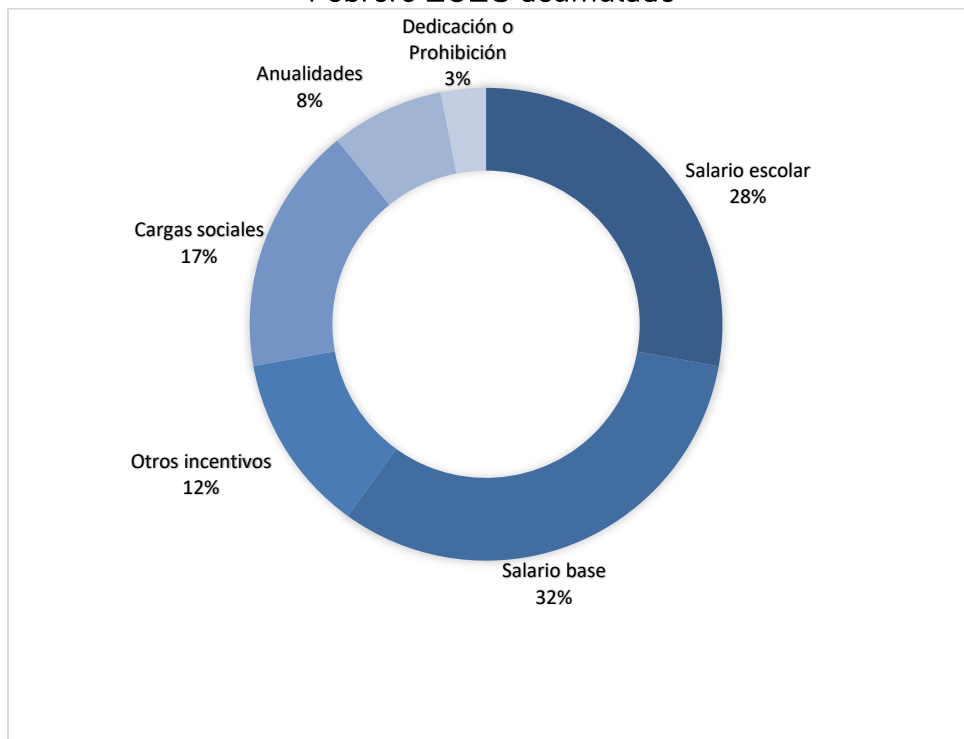
Gráfico 10. Gobierno Central: Estructura de Partida Remuneraciones
Febrero Acum. 2024-2026



Fuente: STAP, con información suministrada por Contabilidad Nacional, (2026)

La estructura porcentual de remuneraciones al mes de febrero 2026 se muestra en el siguiente gráfico, donde el 32,1% corresponde al pago de salario base, el 17,0% a cargas sociales, mientras que el resto (59,9%), corresponde a los diferentes incentivos salariales que se pagan a los funcionarios.

**Gráfico 11. Gobierno Central: Remuneraciones
Distribución Porcentual
Febrero 2026 acumulado**



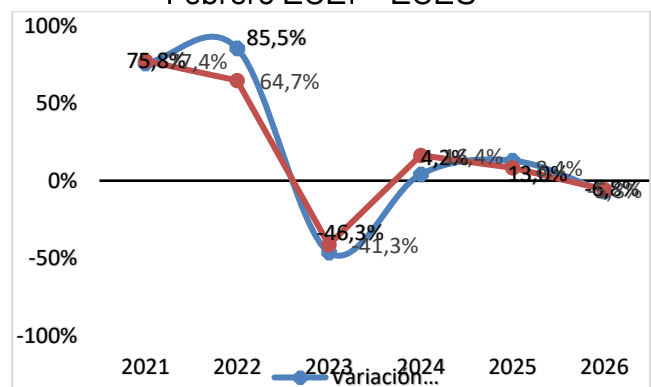
Fuente: STAP, con información suministrada por Contabilidad Nacional, (2026)

COMPRA DE BIENES Y SERVICIOS:

La partida de compra de bienes y servicios presenta un decrecimiento de 5,8% con respecto al mismo periodo del año anterior. Este rubro de gastos corrientes está compuesto por las partidas de “Servicios” y la de “Materiales y Suministros”, la primera presenta un crecimiento de 1.7% (¢352,0 millones de diferencia) con respecto al mismo periodo y la segunda refleja un decrecimiento de 28,1% (¢1.265,9 millones de diferencia).

La variación se observa en el siguiente gráfico.

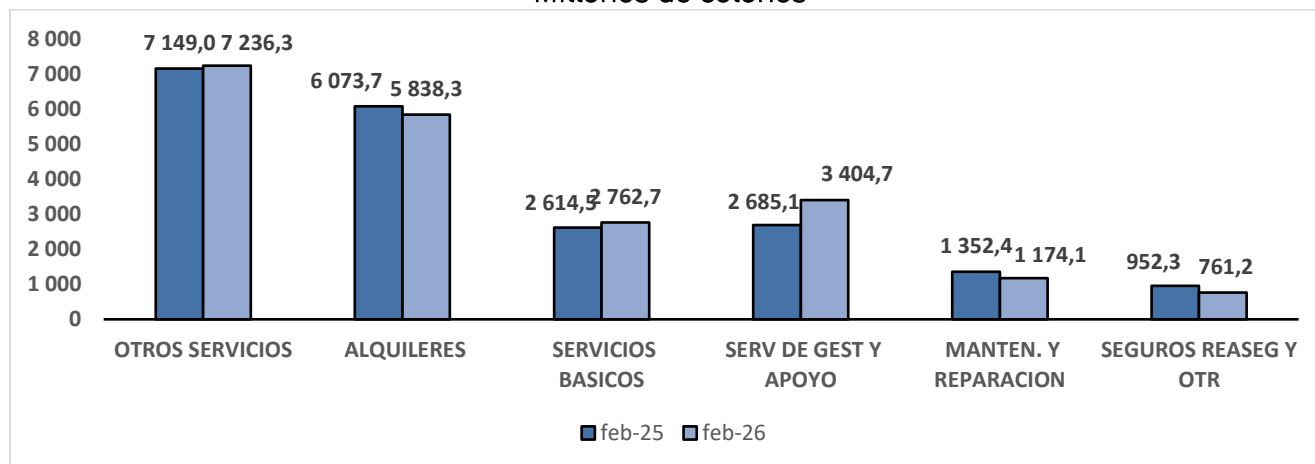
**Gráfico 12. Gobierno Central: Bienes y Servicios
Variación Interanual Mensual
Febrero 2021 - 2026**



Fuente: STAP, con información suministrada por Contabilidad Nacional, (2025)

En la subpartida de Servicios, destacan el crecimiento en servicios básicos, servicios de gestión y apoyo, así como otros servicios. Dicha situación se puede observar en el gráfico N°13:

**Gráfico 13. Gobierno Central: Desglose Servicios
Comparativo Febrero 2025 - 2026**
Millones de colones

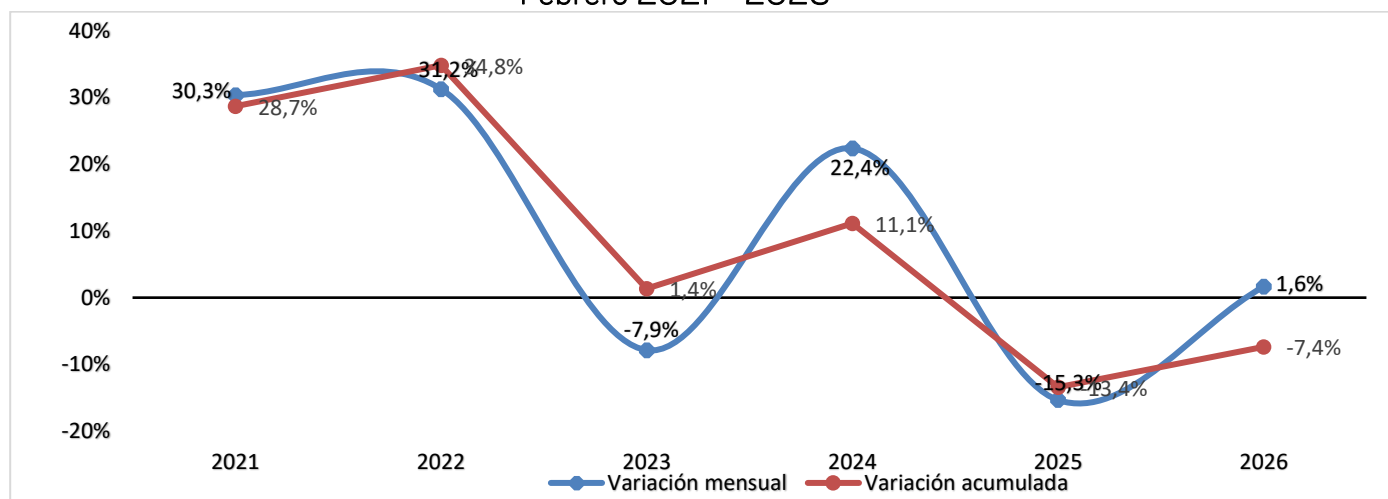


Fuente: STAP, con información obtenida del Sistema Integrado Gestión Administración Financiera (SIGAF), (2025)

INTERESES:

En febrero 2026 presenta un crecimiento del 1,6% con respecto al mismo mes de 2025 y un total pagado por ₡287.575,7 millones, mientras que en febrero de 2025 el gasto fue de ₡282.933,5 millones. Esto se debe a que en el mes de febrero 2026 se presentaron más vencimientos, con respecto al mismo periodo del año 2025.

**Gráfico 14. Gobierno Central: Intereses
Variación Interanual Mensual
Febrero 2021 - 2026**

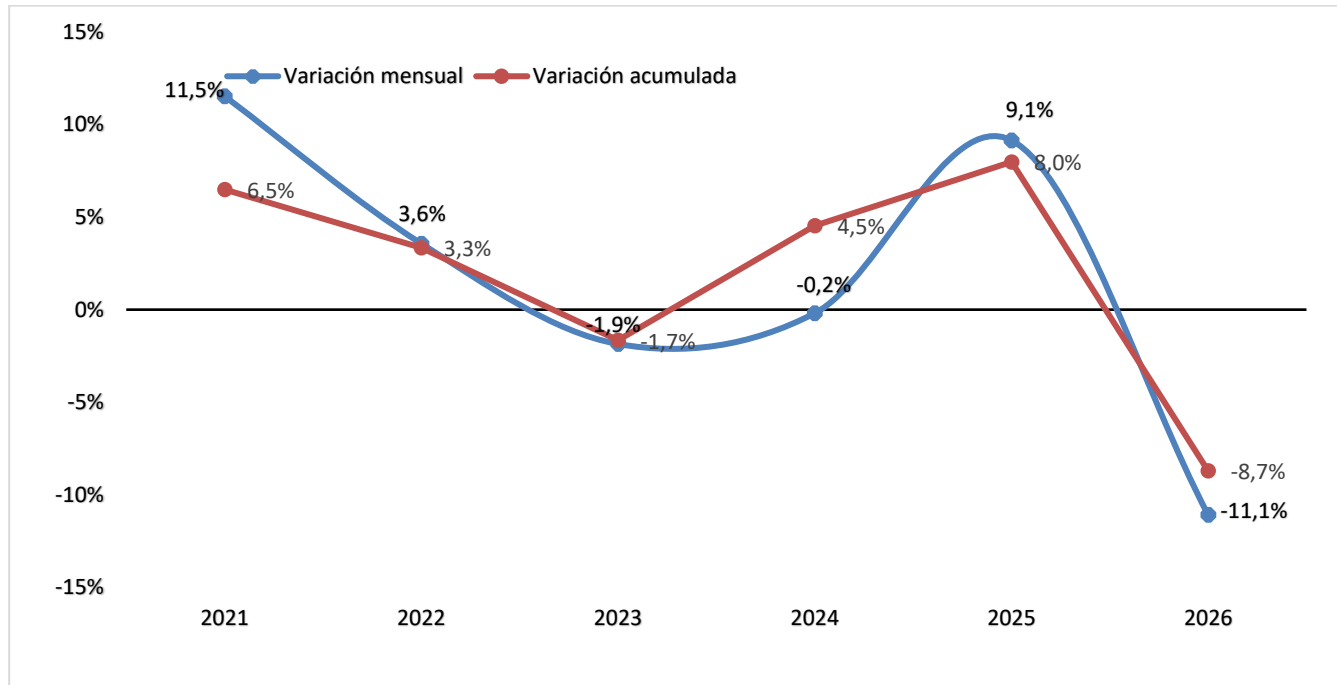


Fuente: STAP, con información suministrada por Contabilidad Nacional, (2026)

TRANSFERENCIAS CORRIENTES:

El pago de transferencias corrientes del mes de febrero sumó un total de ¢192.057,2 millones, presentando un decrecimiento de 11,1% con respecto a lo pagado en el mismo mes de 2025, de los cuales, ¢115.922,5 millones se destinaron al Sector Público, ¢74.416,0 millones al Sector Privado y ¢1.718,7 millones al sector externo.

Gráfico 15. Gobierno Central: Transferencias Corrientes
Variación Interanual Mensual
Febrero 2021 - 2026



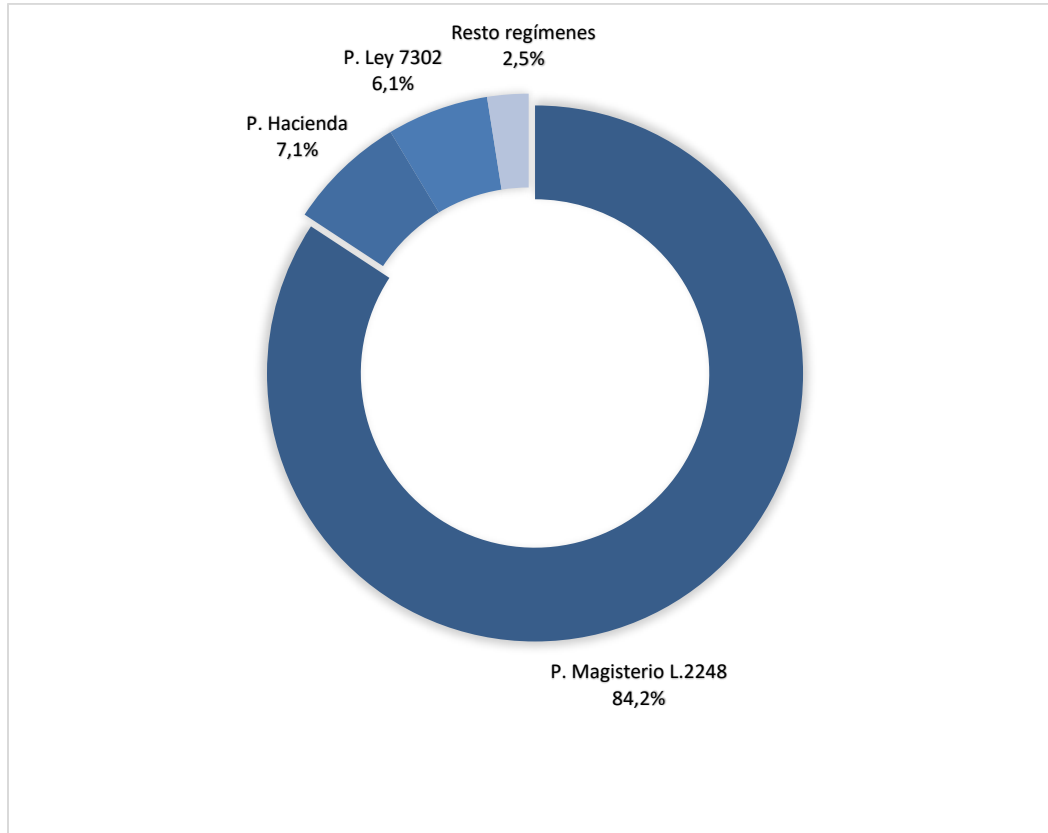
Fuente: STAP, con información suministrada por Contabilidad Nacional, (2026)

Entre las transferencias giradas al Sector Público destacan las destinadas al Fondo de Educación Superior por ¢135.111,9 millones, ¢27.617,1 millones para el Instituto Mixto de Ayuda Social y ¢18.371,5 al Patronato Nacional de la Infancia. Así como ¢56.631,8 para la CCSS por transferencias del Régimen no Contributivo, Seguridad Social y Pensiones.

De las giradas al sector privado, ¢133.082,7 millones corresponde al pago de pensiones con cargo al Presupuesto Nacional.

En lo que respecta a las pensiones, las correspondientes al Magisterio Nacional representan el 84,2% del monto total (¢112.736,5 millones), la del Régimen de Hacienda, el 7,1% (¢9.546,9 millones), el resto de los regímenes con 8,6% (¢11.534,6 millones), tal como se observa en el gráfico N°16:

Gráfico 16. Gobierno Central: Pago Pensiones
Distribución Porcentual
Febrero 2026 acumulado



Fuente: STAP,) con información suministrada por Contabilidad Nacional, (2026)

GASTO DE CAPITAL:

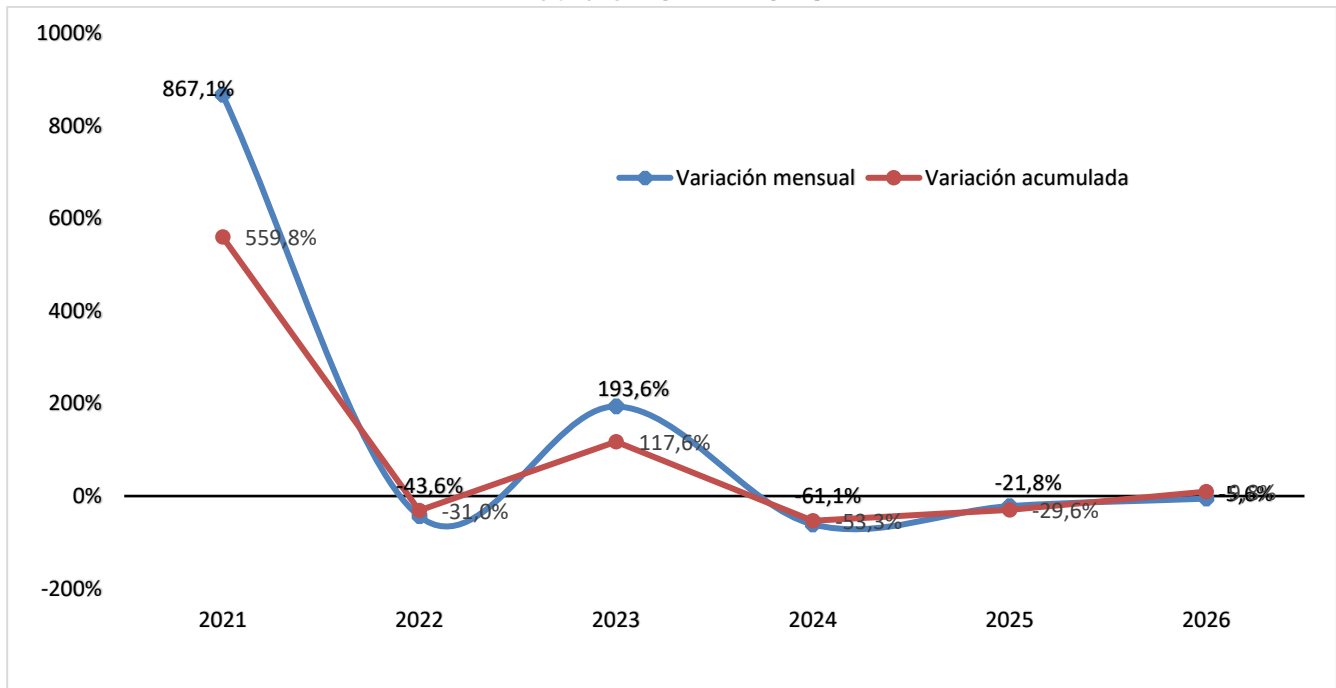
Esta partida está compuesta por el rubro “Inversión” y “transferencias de capital tanto al Sector Público, como al Sector Privado”. En el mes de febrero 2026 el gasto de capital es de €25.490,9 millones, de los cuales, €9.334,7 millones corresponden a inversión y €16.156,2 millones a transferencias. Los gastos de capital presentan un decrecimiento de 52,4% sobre el gasto de febrero 2025, explicado principalmente por la caída de las partidas de transferencias del sector público con recurso interno y externo, así como la inversión.

Inversión:

En lo que se refiere al rubro inversión, presenta un decrecimiento de 5,6% con respecto al mes de febrero de 2026, principalmente por la caída de las partidas, vías de comunicación terrestre y gastos capitalizables de los programas 327-328-329-332-797 y 881, del Ministerio de Obras Públicas y Transportes y del Ministerio de Ambiente y Energía, así como el Ministerio de Comercio Exterior.

Gráfico 17. Gobierno Central: Inversión

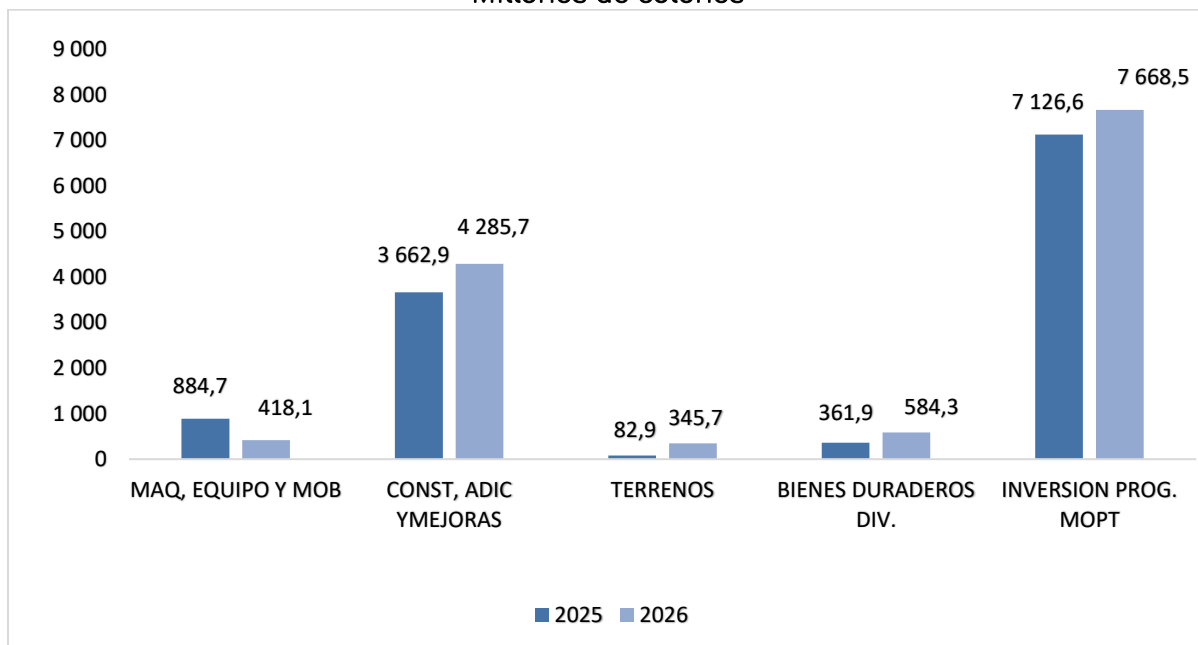
Variación Interanual Mensual
Febrero 2021 - 2026



Fuente: STAP, con información suministrada por Contabilidad Nacional, (2026)

El gráfico 18 muestra los principales rubros de gastos de inversión, donde destaca el crecimiento en Construcciones, Adiciones y Mejoras, así como un aumento de los gastos capitalizables de programas 327-328-329-332 del MOPT, 881 del MINAE y 797 de Ministerio de Comercio Exterior.

Gráfico 18. Gobierno Central: Desglose Inversión
Comparativo Febrero 2025 - 2026
Millones de colones



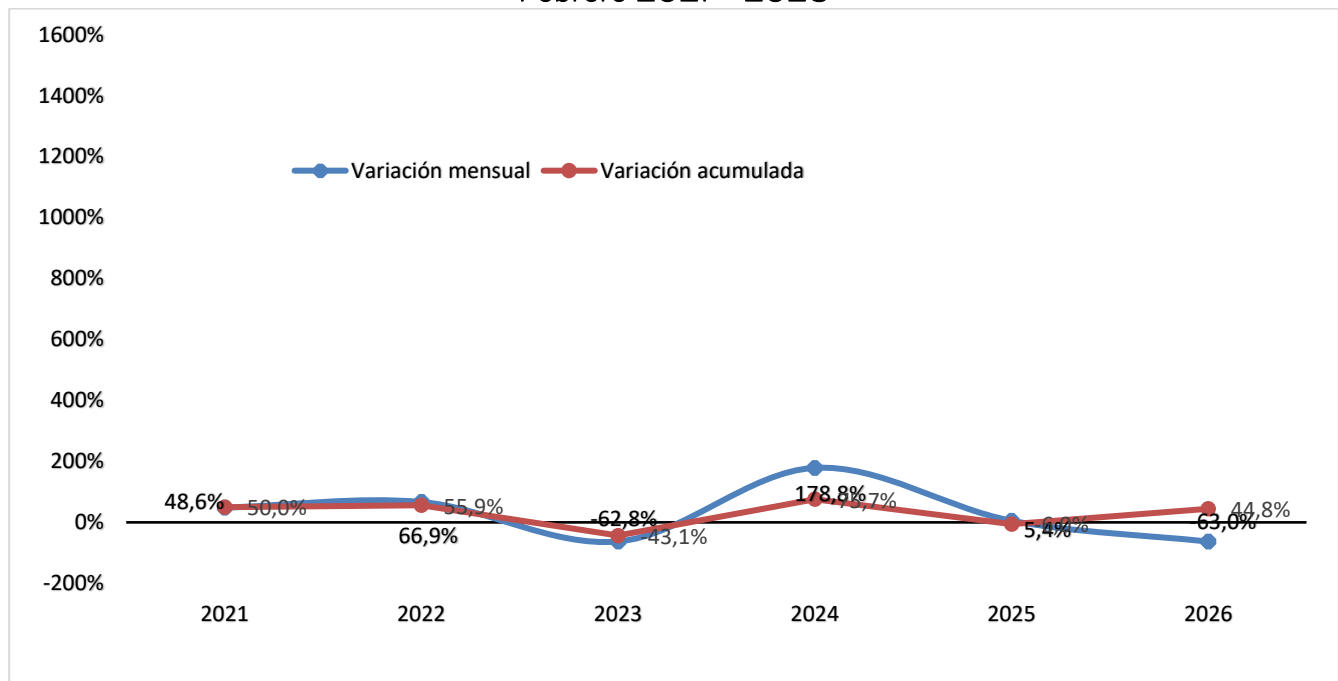
Fuente: STAP, con información suministrada por Contabilidad Nacional, (2025)

Transferencias de Capital:

Las transferencias de capital del mes de febrero 2026 por ₡16.156,2 millones, presentan una caída de 63,0% con respecto a febrero de 2025.

Del total de transferencias con recursos internos, ₡61.754,5 millones se destinaron al sector público, principalmente ₡1.598,6 millones al FEES, ₡636,5 Millones al PANI y ₡46.565,6 millones al Banco Hipotecario de la Vivienda, ₡1.598,6 al Fideicomiso FONAFIFO Banco Nacional de Costa Rica, así como ₡4.944,8 a las municipalidades

Gráfico 19. Gobierno Central: Transferencias de Capital
Variación Interanual Mensual
Febrero 2021 - 2026



Fuente: STAP, con información suministrada por Contabilidad Nacional, (2026)

CONSIDERACIÓN FINAL:

En febrero 2026 el déficit financiero del Gobierno Central alcanzó el monto de ₡328.348,1 millones, lo cual se traduce en -0.6% del PIB. Al comparársele con lo observado en el periodo de 2025, se aprecia una baja en el déficit en términos del PIB.

Los ingresos totales presentan una tasa de decrecimiento de 1,5%, mayor al presentado en el mismo periodo del año anterior que fue superavitario (0,2%).

En general, los ingresos tributarios crecieron a una tasa de 1,0%, que resulta mayor al 0,3% de caída de febrero 2025.

El gasto total acumulado de febrero 2026 refleja una caída de 3,0%, menor al observado en febrero de 2025 cuando alcanzó un aumento del 0,5%. Los gastos corrientes muestran un decrecimiento de 4,6%.

El aumento de las remuneraciones de 0,7% es inferior al 9,0% de aumento del mes de febrero 2025, mientras que la compra de bienes y servicios cayeron 5,8%.

En el caso del pago de intereses, los gastos por este rubro decrecen en 7,4%, mientras que en febrero 2025 el gasto habría reflejado una caída de 13,4%.

Por su parte, las transferencias corrientes decrecen en 8,7%, resultando inferior al crecimiento del 8,0% que se presentó en febrero de 2025.

Finalmente, los gastos de capital muestran un aumento de 37,6%, principalmente por el crecimiento de la partida de transferencias al sector público con recurso interno y a la inversión.

Elaborado por la Unidad de Análisis y Seguimiento Fiscal.