



Informe

CIFRAS FISCALES GOBIERNO CENTRAL ENERO 2024

Secretaría Técnica de la Autoridad Presupuestaria
(STAP)

2024



MINISTERIO
DE HACIENDA

GOBIERNO
DE COSTA RICA

CIFRAS FISCALES ENERO 2024

GOBIERNO CENTRAL

Antes de iniciar el análisis de las cifras de Gobierno Central del mes de enero de 2024, es importante aclarar que a partir de 2021 y en cumplimiento con lo dispuesto en la Ley N°9524, Fortalecimiento del Control Presupuestario de los Órganos Desconcentrados del Gobierno Central, los órganos desconcentrados pasaron a formar parte del Presupuesto Nacional, integrándose en los ministerios como programas o subprogramas presupuestarios.

Anteriormente, los presupuestos de dichos órganos eran aprobados por la Contraloría General de la República, de ahí que en las cifras mensuales de Gobierno lo que se reflejaba era la transferencia corriente o de capital que se realizaba a dichos órganos.

Desde el 2021, las cifras que se divulgan mensualmente del Gobierno Central tienen incluido el registro del ingreso y la ejecución del gasto de los órganos, en cada una de las partidas según corresponda, por lo que las cifras del periodo 2021 – 2024 son comparables en cuanto a los porcentajes de crecimiento en las diferentes partidas de ingresos y gastos.

Una vez aclarado lo anterior, seguiremos con el análisis de las cifras correspondientes al mes de Enero 2024.

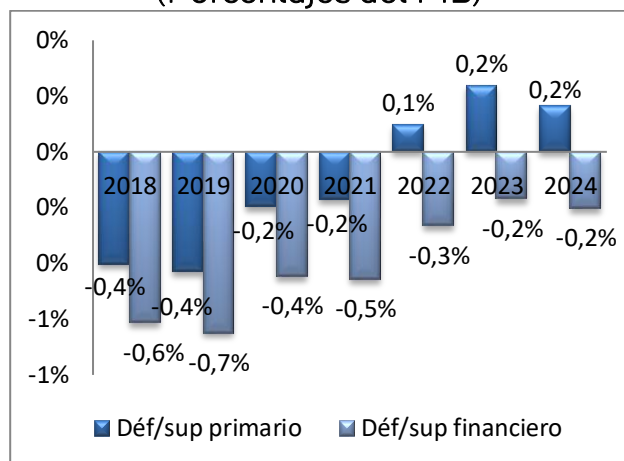
Los ingresos totales presentan un decrecimiento de 0,9% con respecto

enero 2023, y los gastos crecen en 2,0%.

Los ingresos tributarios al mes de enero presentan un aumento de 1,7% con respecto al 2023.

Los ingresos totales del Gobierno Central ascienden a ¢671.130,1 millones y los gastos ¢772.374,3 millones, presentándose un déficit financiero de 0,2% del PIB, el cual es mayor al presentado en el año 2023. Por otra parte, el superávit primario (diferencia entre ingresos y gastos excluyendo intereses) es de 0,2% del PIB.

Gráfico 1. Gobierno Central: Resultado Primario y Financiero Acumulado al Mes de enero 2018–2024 (Porcentajes del PIB)

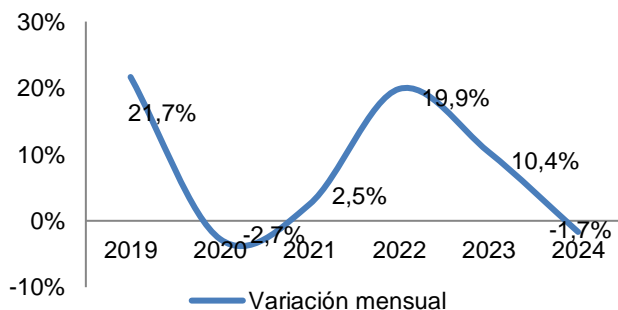


Fuente: STAP, con información suministrada por Contabilidad Nacional, (2024)

INGRESOS:

En el mes de enero los ingresos totales, ¢671.130,1 millones, muestran un decrecimiento de 0,9% con respecto al mismo periodo en el año 2023. En siguiente gráfico se muestra la variación total de los ingresos totales.

Gráfico 2. Gobierno Central: Ingresos Totales
Variación Interanual Mensual
Enero 2019 - 2024



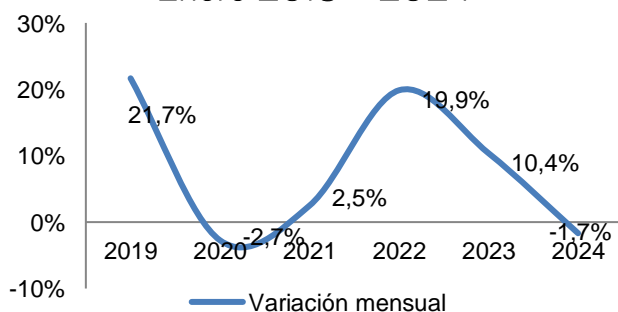
Fuente: STAP, con información suministrada por Contabilidad Nacional, (2024)

INGRESOS TRIBUTARIOS:

Los ingresos tributarios del mes de enero 2024 ascienden a ₡590.151,0 millones, muestran una caída de 1,7% con respecto a los recaudados en enero del 2023 (₡600.209,3 millones).

En el gráfico N°3 se muestra el comportamiento que presentan los ingresos tributarios en el periodo 2018-2024.

Gráfico 3. Gobierno Central: Ingresos Tributarios
Variación Interanual Mensual
Enero 2019 - 2024



Fuente: STAP, con información suministrada por Contabilidad Nacional, (2024)

La recaudación acumulada en “otros ingresos tributarios” al mes

de enero se presenta en la siguiente tabla:

Tabla 1. Detalle: Otros Ingresos Tributarios
Acumulado Enero 2024
(En millones de colones y porcentaje)

ACUMULADO	2023	2024	
TOTAL	158 508,7	147 302,1	-7,1%
Propiedad de vehículos	72 178,4	44 100,8	-38,9%
Imp Solidario Vivienda	3 972,5	3 884,8	-2,2%
Imp. Sociedades Anónimas	10 218,0	10 531,3	3,1%
Impuesto único combustibles	39 027,1	52 180,8	33,7%
Impuesto bebidas no alcohólicas	5 625,8	6 150,2	9,3%
Impuesto bebidas alcohólicas	5 943,4	6 775,4	14,0%
Imp.Prod.Tabaco	1 670,9	1 950,4	16,7%
Derechos de Salida del Territorio Nacional	6 141,7	6 943,2	13,1%
Otros	13 731,0	14 785,3	7,7%

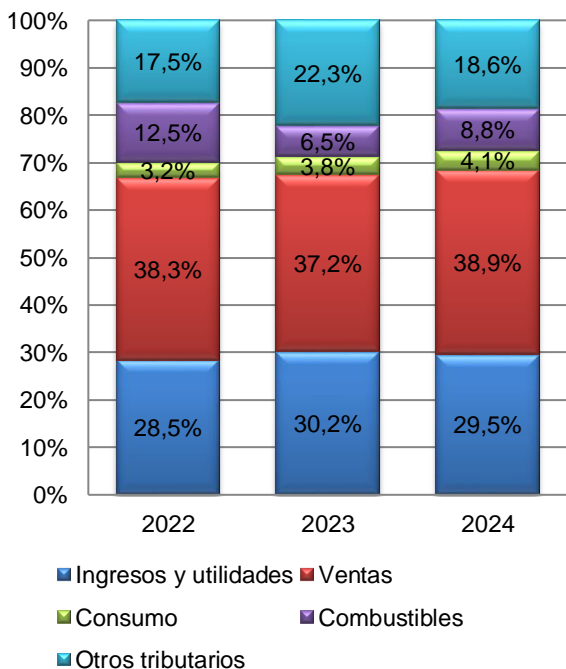
A nivel acumulado, este rubro decrece un 7,1% con respecto al mismo periodo del año 2023; principalmente por la caída en el impuesto a la propiedad de vehículos y al impuesto solidario de Vivienda.

En lo referente a los ingresos tributarios, es importante destacar que el 81,4% está concentrado en 4 impuestos, a saber, Impuesto a los Ingresos y Utilidades, Impuesto al Valor Agregado, Único a los combustibles y Consumo, tal como se observa en el gráfico 4. El resto corresponde a otros ingresos tributarios, que pertenecen a ingresos menores tales como: impuestos a la propiedad, a las exportaciones, derechos de salida, a las bebidas, entre otros.

Los ingresos y utilidades es el 29,5% del total de ingresos tributarios, mientras que el impuesto

al valor agregado representa un 38,9%.

Gráfico 4. Gobierno Central: Estructura Ingresos Tributarios Por tipo de Impuesto Enero 2022 -2024



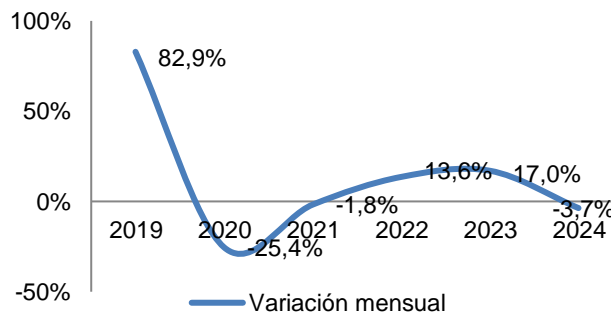
Fuente: STAP, con información suministrada por Contabilidad Nacional, (2024)

IMPUESTO A LOS INGRESOS Y UTILIDADES:

La recaudación del mes de enero por concepto del Impuesto a los Ingresos y Utilidades es de ¢174.330,8 millones.

Este impuesto presenta una caída de 3,7% con respecto a lo recaudado en ese mismo mes del año 2023, en el siguiente gráfico se muestra la variación de este impuesto durante el periodo 2019-2024.

Gráfico 5. Gobierno Central: Impuesto Ingresos y Utilidades Variación Interanual Mensual Enero 2019 - 2024



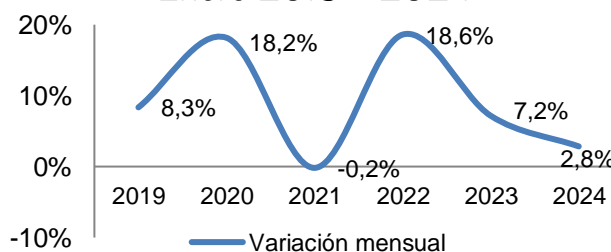
Fuente: STAP, con información suministrada por Contabilidad Nacional, (2024)

IMPUESTO AL VALOR AGREGADO:

Por impuesto al valor agregado, en el mes de enero 2024, ingresaron ¢229.827,8 millones. Este impuesto tiene dos componentes: recaudación interna (sobre bienes y servicios producidos en el país) y recaudación aduanas (sobre bienes y servicios importados), la recaudación interna es de ¢153.817,7 millones, y la importada, ¢76.010,0 millones.

En el mes de enero, este impuesto muestra un aumento del 2.8% con respecto al mismo mes del año anterior.

Gráfico 6. Gobierno Central: Impuesto Valor Agregado Variación Interanual Mensual Enero 2019 - 2024

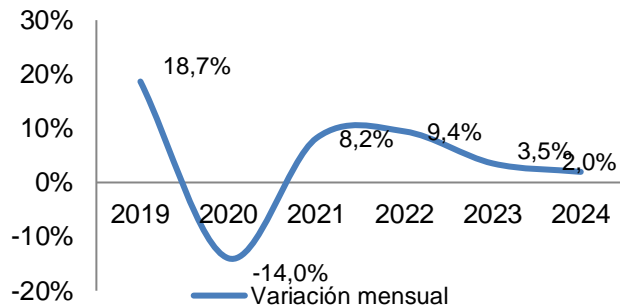


Fuente: STAP, con información suministrada por Contabilidad Nacional, (2024)

GASTOS:

El gasto total del mes de enero fue de C772.374,3 millones, presentando un crecimiento del 2,0% con respecto al mes de enero de 2023, tal como se muestra en el grafico N° 7.

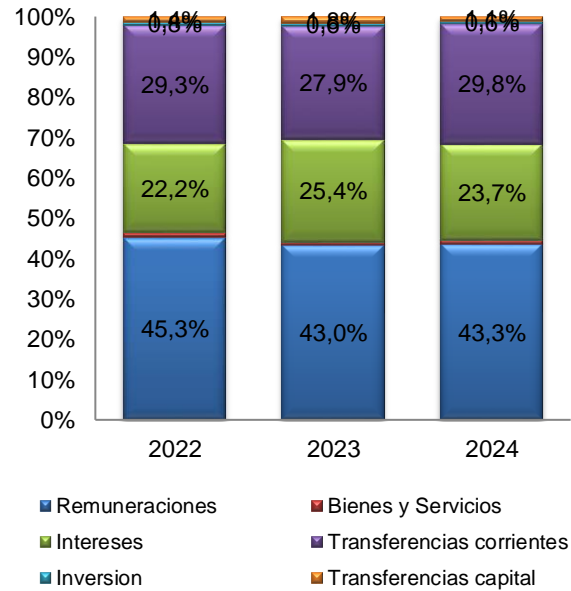
Gráfico 7. Gobierno Central: Gasto Total Variación Interanual Mensual Enero 2019 - 2024



Fuente: STAP, con información suministrada por Contabilidad Nacional, (2024)

En lo referente a la estructura del gasto total, el 43,3% corresponde al pago de remuneraciones, el 29,8% a las transferencias corrientes, 23,7% a intereses, 1,1% en transferencias de capital, 1,1% a la compra de bienes y servicios, 0,6% a gastos de inversión y 0,4% a concesión Neta de Préstamos, tal como se muestra en el siguiente gráfico:

Gráfico 8. Gobierno Central: Estructura Gastos Totales Enero 2022 -2024 acumulado



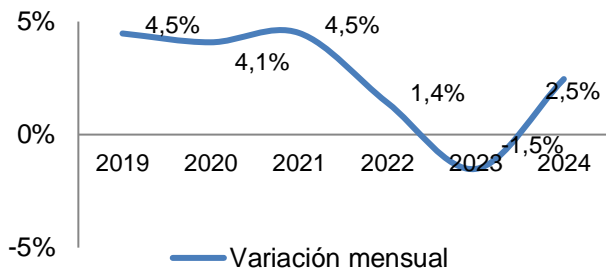
Fuente: STAP, con información suministrada por Contabilidad Nacional, (2024)

REMUNERACIONES:

El gasto por concepto de remuneraciones en el mes de enero de 2024 es de C334.109,1 millones, presenta un aumento del 2,5% con respecto a enero de 2023.

Al mes de enero se pagaron C152.034,4 millones por concepto de salario escolar, siendo un 1,2% superior al cancelado en el 2023, cuyo monto fue de C150.234,5 millones. El pago por anualidades (C25.079,2 millones) presenta un crecimiento de 12,6% con respecto al cancelado en enero de 2023.

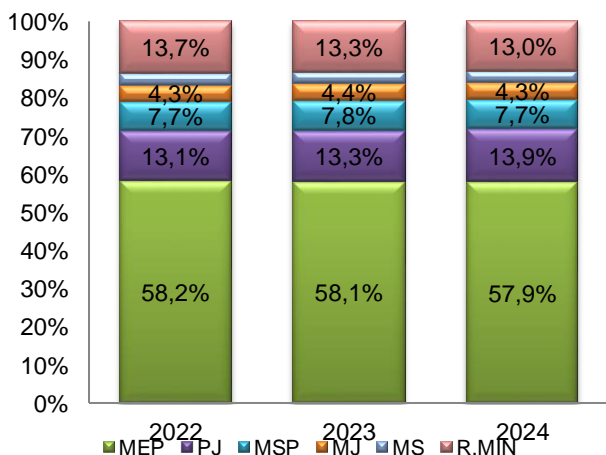
Gráfico 9. Gobierno Central: Remuneraciones Variación Interanual Mensual Enero 2019 - 2024



Fuente: STAP, con información suministrada por Contabilidad Nacional, (2024)

Es importante destacar que, dentro del monto pagado por concepto de remuneraciones en enero 2024, el 57,9% corresponde al Ministerio de Educación (C193.455,0 millones), el 13,9% al Poder Judicial (C46.359,8 millones), el 7,7% al Ministerio de Seguridad Pública (C25.748,7 millones), el 4,3% al Ministerio de Justicia (C14.533,1 millones), el 3,2% al Ministerio de Salud (C10.626,4 millones) y 13,0% el Resto de Ministerios (C43.386,1 millones).

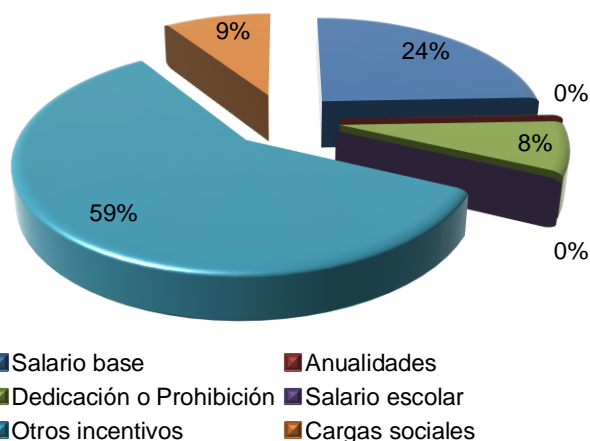
Gráfico 10. Gobierno Central: Estructura de Partida Remuneraciones - Enero 2022-2024



Fuente: STAP, con información suministrada por Contabilidad Nacional, (2024)

La estructura porcentual de remuneraciones al mes de enero 2024 se muestra en el siguiente gráfico, donde el 24,4% corresponde al pago de salario base, el 9,2% a cargas sociales, mientras que el resto (66,4%), corresponde a los diferentes incentivos salariales que se pagan a los funcionarios.

Gráfico 11. Gobierno Central: Remuneraciones Distribución Porcentual Enero 2024 acumulado



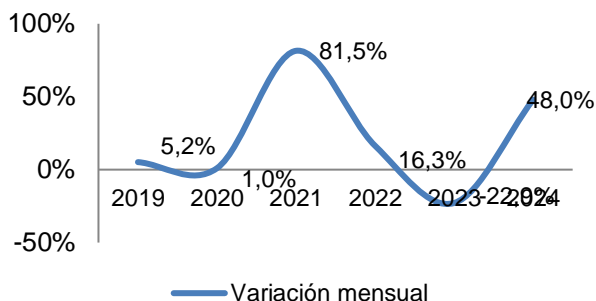
Fuente: STAP, con información suministrada por Contabilidad Nacional, (2024)

COMPRA DE BIENES Y SERVICIOS:

La partida de compra de bienes y servicios presenta un crecimiento de 48,90 con respecto al mismo periodo del año anterior. Este rubro de gastos corrientes está compuesto por las partidas de “Servicios” y la de “Materiales y Suministros”, la primera presenta un crecimiento de 23.93% (C1.176,0 millones de diferencia) con respecto al mismo periodo y la segunda refleja un decrecimiento de 15,8% (C130.0 millones de diferencia).

La variación mensual se observa en el siguiente gráfico.

Gráfico 12. Gobierno Central: Bienes y Servicios
Variación Interanual Mensual
Enero 2019 - 2024

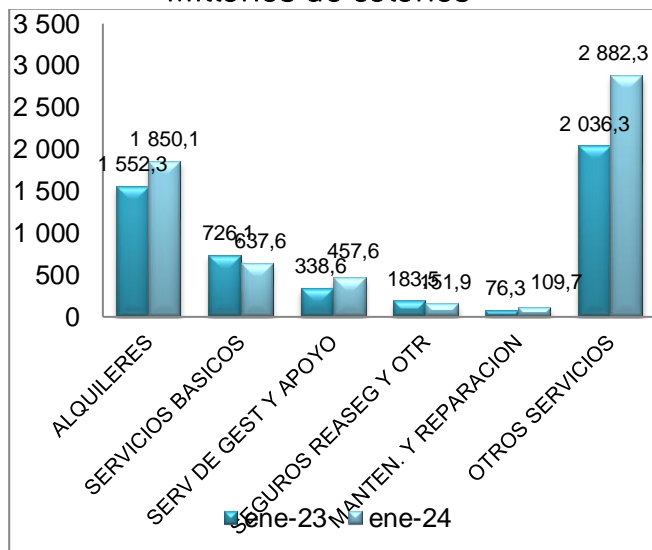


Fuente: STAP, con información suministrada por Contabilidad Nacional, (2024)

En la subpartida de Servicios, destacan el crecimiento en mantenimiento y reparación, alquileres y otros servicios. Dicha situación se puede observar en el gráfico N°13:

Gráfico 13. Gobierno Central: Desglose Servicios

Comparativo Enero 2022 - 2024
Millones de colones

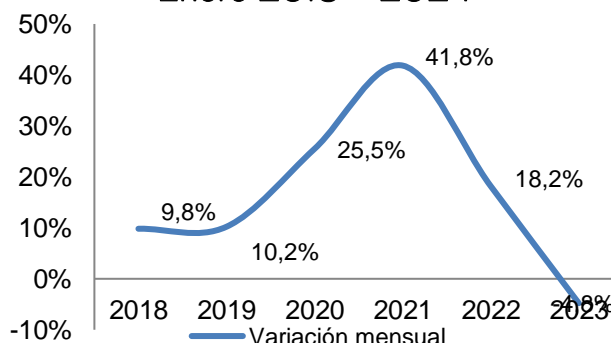


Fuente: STAP, con información obtenida del Sistema Integrado Gestión Administración Financiera (SIGAF), (2024)

INTERESES:

En enero 2024 presenta un decrecimiento del 4,8% con respecto al mismo mes de 2023 y un total pagado por ¢183.190,8 millones, mientras que en enero de 2023 el gasto fue de ¢192.406,2 millones. Esto se debe a que en el mes de enero 2024 se presentaron menos vencimientos, con respecto al mismo periodo del año 2023.

Gráfico 14. Gobierno Central: Intereses
Variación Interanual Mensual
Enero 2019 - 2024

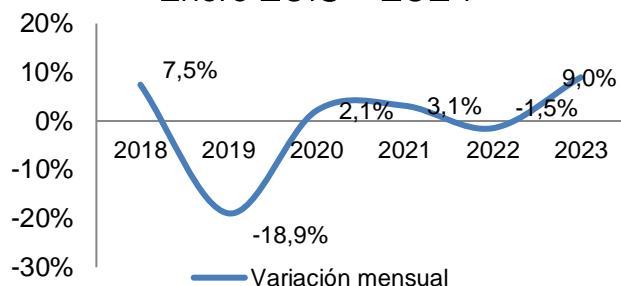


Fuente: STAP, con información suministrada por Contabilidad Nacional, (2024)

TRANSFERENCIAS CORRIENTES:

El pago de transferencias corrientes del mes de enero sumó un total de ¢229.908,7 millones, presentando un crecimiento de 9,0% con respecto a lo pagado en el mismo mes de 2023, de los cuales, ¢159.636,3 millones se destinaron al Sector Público, ¢69.773,9 millones al Sector Privado y ¢498,5 al sector externo.

**Gráfico 15. Gobierno Central:
Transferencias Corrientes
Variación Interanual Mensual
Enero 2019 - 2024**



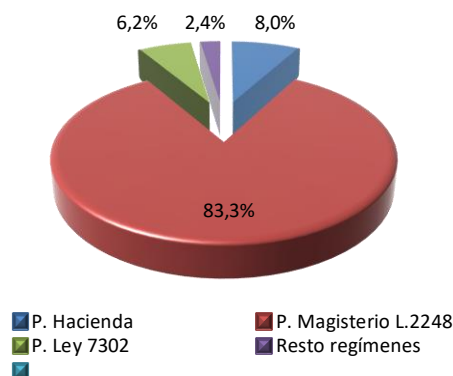
Fuente: STAP, con información suministrada por Contabilidad Nacional, (2024)

Entre las transferencias giradas al Sector Público destacan las destinadas al Fondo de Educación Superior por ¢89.321,1 millones, ¢10.749,5 millones para el Instituto Mixto de Ayuda Social y ¢10.098,0 al Patronato Nacional de la Infancia. Así como ¢30.928.8 para la CCSS por transferencias del Régimen no Contributivo, Seguridad Social y Pensiones.

De las giradas al sector privado, ¢65.971,60 millones corresponden al pago de pensiones con cargo al Presupuesto Nacional.

En lo que respecta a las pensiones, las correspondientes al Magisterio Nacional representan el 83.3% del monto total (¢55.075,4 millones), la del Régimen de Hacienda, el 8,0% (¢5.309,3 millones), el resto de los regímenes con 2,4% (¢1.580,9 millones), tal como se observa en el gráfico N°16:

**Gráfico 16. Gobierno Central: Pago Pensiones
Distribución Porcentual
Enero 2024 acumulado**



Fuente: STAP, con información obtenida del SIGAF, (2024)

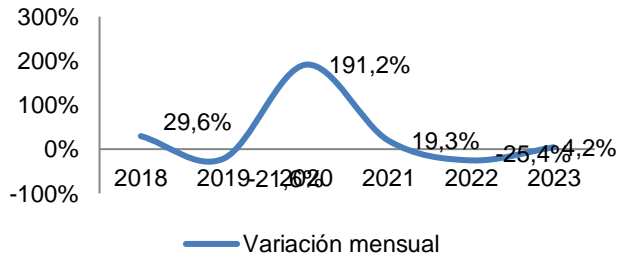
GASTO DE CAPITAL:

Esta partida está compuesta por el rubro “Inversión” y “transferencias de capital tanto al Sector Público, como al Sector Privado”. En el mes de enero 2024 el gasto de capital es de ¢13.208,0 millones, de los cuales, ¢4.564,3 millones corresponden a inversión y ¢8.643,7 millones a transferencias. Los gastos de capital presentan un decrecimiento de 26,7% sobre el gasto de enero 2023, explicado principalmente por la caída en las transferencias al sector público y al sector privado con recurso interno.

Inversión:

En lo que se refiere al rubro inversión, presenta un crecimiento de 4,2% con respecto al mes de enero de 2023, principalmente por el aumento de la partida de edificios, terrenos, así como el crecimiento en los gastos capitalizables, por los programas del MOPT.

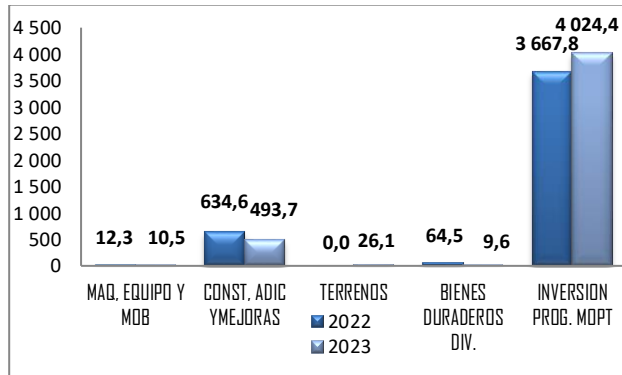
**Gráfico 17. Gobierno Central: Inversión
Variación Interanual Mensual
Enero 2019 - 2024**



Fuente: STAP, con información suministrada por Contabilidad Nacional, (2024)

El gráfico 18 muestra los principales rubros de gastos de inversión, donde destaca el crecimiento en los gastos capitalizables de programas 327-328-329-332 del MOPT, 881 del MINAE y 797 de Ministerio de Comercio Exterior.

**Gráfico 18. Gobierno Central: Desglose
Inversión
Comparativo Enero 2023 - 2024
Millones de colones**



Fuente: STAP, con información suministrada por Contabilidad Nacional, (2024)

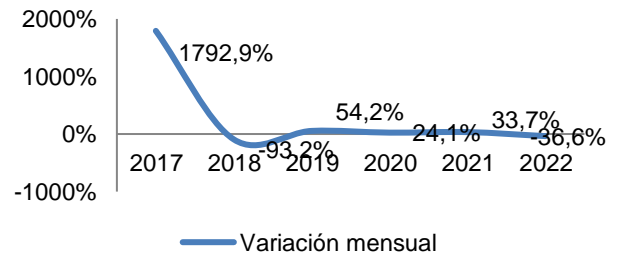
Transferencias de Capital:

Las transferencias de capital del mes de enero 2024 por ¢8.643,7 millones, presentan una caída de 36,6% con respecto a enero de 2023.

Del total de transferencias con recursos internos, ¢8.594,9 millones se destinaron al sector

público, destacando con un monto ¢4.755,0 millones a las Juntas de Educación, ¢2.307,7 millones al FEES, ¢1.124,7 millones para el Fideicomiso FONAFIFO-Banco Nacional de Costa Rica y al PANI ¢15.00.0 millones.

**Gráfico 19. Gobierno Central:
Transferencias de Capital
Variación Interanual Mensual
Enero 2019 - 2024**



Fuente: STAP, con información suministrada por Contabilidad Nacional, (2024)

CONSIDERACIÓN FINAL:

En enero 2024 el déficit financiero del Gobierno Central alcanzó el monto de ¢101.244,3 millones, lo cual se traduce en -0.2% del PIB. Al comparársele con lo observado en el periodo de 2023, se aprecia un pequeño incremento en el déficit en términos del PIB.

Los ingresos totales presentan una tasa de decrecimiento de 0,9%, menor a la presentada en el mismo periodo del año anterior (10,6%). En general, los ingresos tributarios decrecieron a una tasa de 1,7%, que resulta menor al 10,4% de crecimiento de enero 2022.

El gasto total acumulado de enero 2024 creció en 2,0%, superior al observado en enero de 2023 cuando alcanzó un aumento del 3,5%. Los gastos corrientes muestran un crecimiento de 2,8%.

El aumento de las remuneraciones de 2,4% es superior al 1,5% de caída del mes de enero 2024, mientras que la compra de bienes y servicios crecen 48.0%.

En el caso del pago de intereses, los gastos por este rubro decrecen en 4,8%, mientras que en enero 2023 el gasto habría reflejado un crecimiento de 18,2%.

Por su parte, las transferencias corrientes crecen en 9,0%, resultando mayor al decrecimiento del 1,5% que se presentó en enero de 2023.

Finalmente, los gastos de capital muestran una caída de 26,7%, principalmente por el decrecimiento de la partida de transferencias al sector público y privado.

Elaborado por la Unidad de Análisis y Seguimiento Fiscal.