

EL 2025 INICIA CON BUENOS INDICADORES FISCALES: CONTINÚA SUPERÁVIT PRIMARIO Y RELACIÓN DEUDA/PIB SE UBICÓ EN 55,9%

- o “Costa Rica necesita que cada uno de los actores sociales asuma su compromiso en la construcción del país que tendremos mañana. Debemos analizar bien la implicación de nuestras decisiones, dejar de lado los intereses de unos y ocuparnos juntos en alcanzar el bienestar de todos”, Nogui Acosta
- o FMI y OCDE reconocen esfuerzo del país en materia fiscal y coinciden con iniciativas del gobierno para consolidar las finanzas públicas.

A enero 2025, las cifras fiscales del gobierno central mostraron un superávit primario de ₡80.191 millones (0,2% del PIB), el tercero más alto de los últimos 20 años a este mes, en millones de colones. Esto significa que, por cuarto año consecutivo, los ingresos totales, excluyendo intereses, superaron los gastos.

Sumado a lo anterior, la razón deuda a PIB se ubicó, preliminarmente, en 55,9% a enero; 3,9 puntos porcentuales (p.p) por debajo del 59,8% registrado al cierre de 2024. Además, el saldo de la deuda mostró un decrecimiento de 0,1% en comparación con el cierre del año pasado.

Gráfico 1. Balance primario. En millones de colones. Enero de cada año.

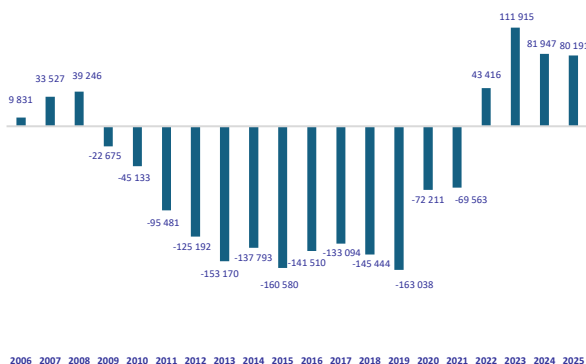
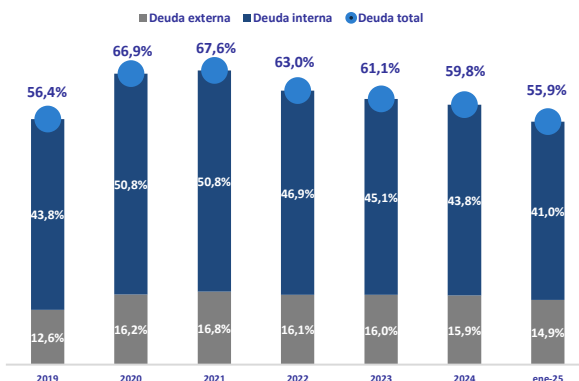


Gráfico 2. Deuda. Datos en % de PIB. Al cierre de cada año y a enero de 2025



Fuente. Ministerio de Hacienda.

A estos buenos resultados se suma una disminución de ₡16.432 millones en el déficit financiero (diferencia entre ingresos y gastos totales) con respecto a igual periodo de 2024. Se pasó de ₡101.244 millones a enero del año pasado, a ₡84.812 millones (0,2% del PIB) a enero 2025.

Esta mejora en el balance financiero se explica por una reducción de ₡18.187 millones en el pago de intereses, lo que superó la disminución registrada en el balance primario (₡1.755 millones), ambos comparados con enero 2024.

“Los resultados a enero ratifican nuestro compromiso con la estabilidad de las finanzas públicas. Al igual que lo hicimos durante todo el año pasado, en el primer mes 2025 registramos un superávit primario, esto porque tuvimos ingresos por ₡698.156 millones (1,3% del PIB), y un gasto primario, excluyendo intereses, por ₡617.964 millones (1,2% del PIB). ¿Y que lo hace posible? El trabajo para cobrar mejor y para mantener una gestión ordenada del gasto y de la deuda pública”, destacó Nogui Acosta, ministro de Hacienda.

Lo externado por el Jerarca se refleja también en el Índice de Bonos de Mercados Emergentes (EMBI) de Costa Rica, que alcanzó 193 puntos base (p.b) al cierre de enero. En comparación, el EMBI LATAM se situó en 443 p.b, lo que presentó una diferencia de 250 p.b, mientras que el EMBI GLOBAL fue 289 p.b, con una brecha de 96 p.b. Este resultado sigue reflejando una percepción de riesgo más favorable para el país, en comparación con economías con mejor calificación crediticia (México, Colombia y Panamá), lo que se traduce en menor costo de financiamiento para el Gobierno.

Para sostener aumento en recaudación se deben mantener fuentes de ingreso

A enero mejoraron los ingresos tributarios. En términos nominales, alcanzaron ₡615.730 millones, esto significó ₡25.579 millones por encima del mismo periodo de 2024. Sin embargo, su dinámica se vio afectada por la caída de 4,7% en la recaudación del impuesto sobre los ingresos y utilidades de personas jurídicas, así como una disminución de 6,5% en las remesas al exterior, en comparación con enero de 2024.

El crecimiento de los ingresos tributarios obedece, sobre todo, al desempeño de los impuestos a la propiedad, único a los combustibles, al valor agregado (IVA) y a las importaciones. El primero creció 27,5%, superando la caída de 32,2% registrada en 2024; esto debido a que la recaudación por impuesto a la propiedad de vehículos, canon de transporte público y timbre de fauna de la última semana de diciembre de 2024 (₡53.632 millones, equivalente 0,1% del PIB), ingresó la primera semana de enero de 2025. mes en que fue registrada como ingresos.

El impuesto a los combustibles también mantuvo un resultado positivo, aunque mostró una desaceleración, al pasar de 33,7% en 2024 a 17,5% en 2025. El IVA creció 2,0%, poco menos que el 2,8% que registró en 2024. Finalmente, el impuesto a las importaciones creció 19,8%, mayor que el 5,8% observado en enero de 2024.

No obstante las cifras alcanzadas, la tasa de crecimiento interanual de los ingresos tributarios (4,3%) fue menor al crecimiento nominal de la economía (6,9%) proyectado por el BCCR para 2025, por lo que la comparación de la relación de ingresos a PIB, representó una leve desmejora de 0,04 p.p del PIB con respecto a enero 2024.

Gráfico 3. Ingresos tributarios.
Datos en millones de colones.
Enero de cada año

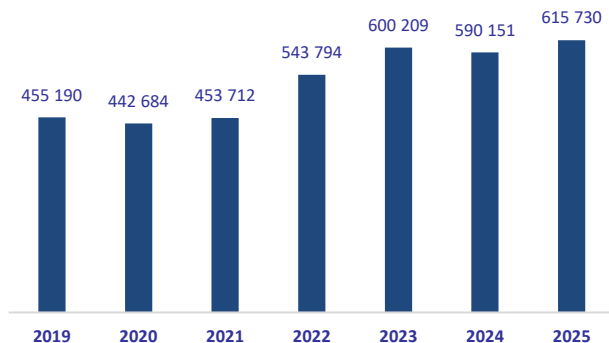
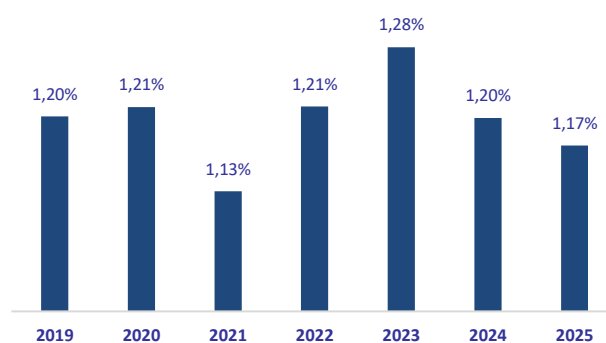


Gráfico 4. Ingresos tributarios.
Datos en % de PIB.
Enero de cada año



Fuente. Ministerio de Hacienda.

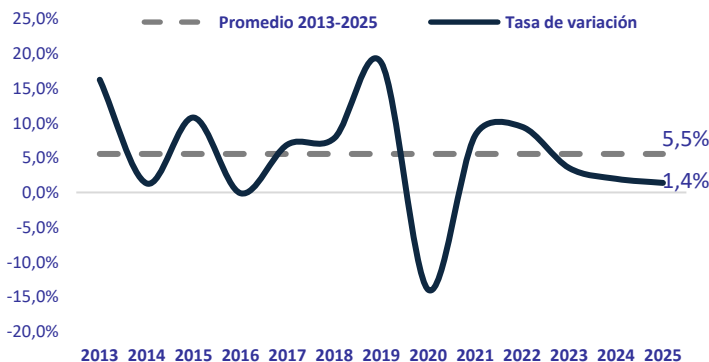
Disminuye pago de intereses, pero esfuerzos por bajar la deuda deben continuar.

El gasto total, incluyendo la concesión neta, registró una tasa de crecimiento interanual de 1,4%, inferior al 2,0% observado al cierre de enero de 2024. En términos nominales, esto representó un incremento de ₡10.594 millones (0,02% del PIB), en comparación igual periodo del año pasado.

En enero, el mayor gasto provino de las remuneraciones (destaca sueldos y salarios por el componente de salario escolar) y de las transferencias corrientes, principalmente a la Caja Costarricense del Seguro Social por diversos conceptos.

En términos de PIB, este gasto se situó en 1,5%, lo que representó una disminución de 0,1 p.p en comparación con el mismo periodo de 2024.

Gráfico 5. Gasto total. Datos en tasas de variación.
Enero de cada año.



Fuente. Ministerio de Hacienda.

Gráfico 6. Gasto total. Datos en % de PIB.
Enero de cada año.



Un aspecto por destacar es un decrecimiento de 9,9%. en el pago de intereses de la deuda a enero; mayor a la caída de 4,8% registrada en el mismo período de 2024. En términos nominales, el monto ascendió a ₡165.004 millones (0,3% del PIB), una diferencia negativa de ₡18.187 millones (0,03 p.p del PIB de 2025), con respecto a 2024. Del total de recursos ejecutados para el pago de intereses a enero, el 91,0% se destinó a deuda interna y el 9,0% a deuda externa.

Gráfico 7. Pago de intereses. Datos en millones de colones. Enero de cada año.

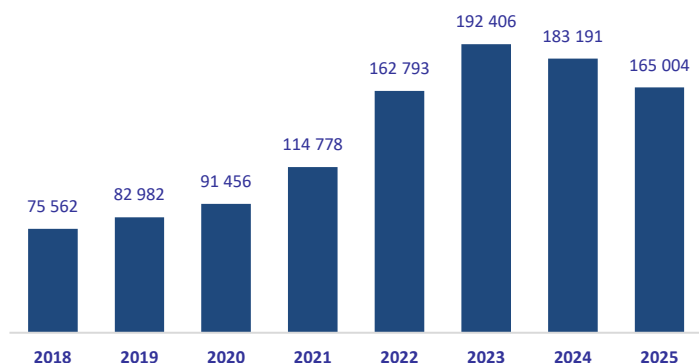
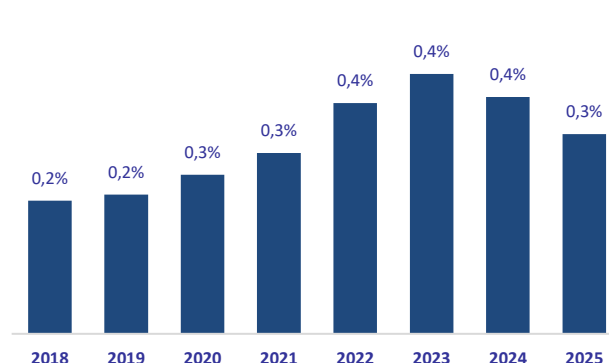


Gráfico 8. Pago de intereses. Datos en % de PIB. Enero de cada año.



Fuente. Ministerio de Hacienda.

Por su parte, la deuda del Gobierno Central alcanzó ₡29.330.396 millones (US\$57.547 millones¹) a enero, tuvo una disminución de ₡18.042 millones en comparación con el cierre de 2024. Esto se explica por un leve incremento neto de la deuda interna en ₡960 millones y una reducción de la deuda externa en ₡19.001 millones. Dichos resultados estuvieron influenciados por las colocaciones y desembolsos netos y por el diferencial cambiario. Si bien, el esfuerzo realizado hasta hoy rinde sus frutos, la tarea para bajar la deuda pública no ha terminado.

“Debemos asegurar la sostenibilidad fiscal y eso exige una mayor reducción de la deuda pública, mantener el control del gasto y evitar nuevas exoneraciones y nuevos compromisos sin fuente de financiamiento. Y es que esto no solo lo dice este gobierno, lo dijo la última Misión del Fondo Monetario Internacional que estuvo en el país y más recientemente, el Secretario General de la Organización para la Cooperación y Desarrollo Económico, Mathias Cormann, quien nos visitó esta semana. El 2025 comienza con resultados sólidos en materia fiscal, pero mantenerlos es tarea de todos. *Costa Rica necesita que cada uno de los actores sociales asuma su compromiso en la construcción del país que tendremos mañana. Debemos analizar bien la implicación de nuestras decisiones, dejar de lado los intereses de unos y ocuparnos juntos en alcanzar el bienestar de todos*”, enfatizó el Ministro.

Comunicado de prensa
CP 17 / 13 de marzo, 2025

¹ El tipo de cambio de cierre para el sector público no bancario fue ₡509,7 por dólar estadounidense.