



MINISTERIO
DE HACIENDA

GOBIERNO
DE COSTA RICA

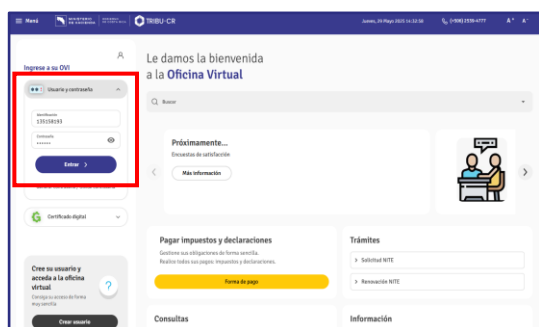


Hacienda
Digital

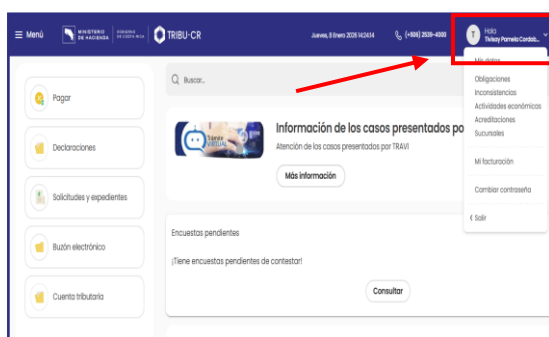
TRIBU-CR

¿Cómo puedo autorizar una cuenta bancaria en OVi?

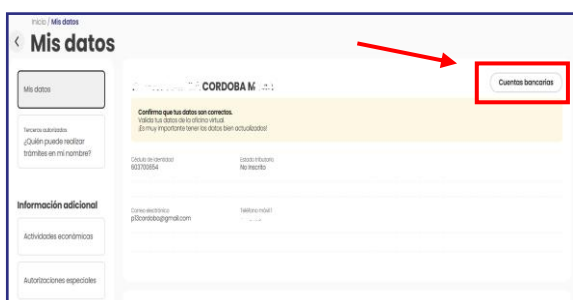
Paso 1: Ingresar con sus credenciales a la Oficina Virtual "OVi". Debe asegurarse de acceder al perfil del dueño de la cuenta.



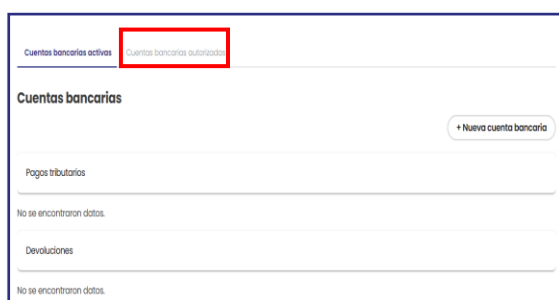
Paso 2: Ingresar a "Mis Datos", desde la opción donde aparece su nombre.



Paso 3: Seleccionar la opción "Cuentas bancarias"

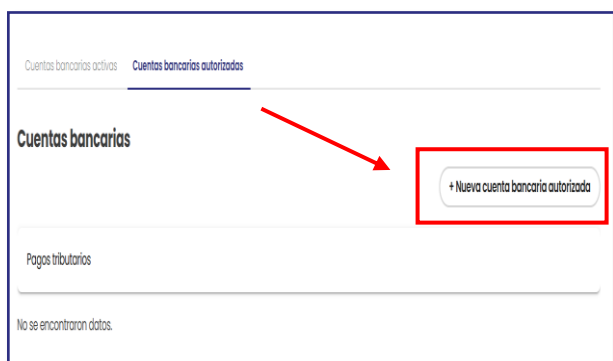


Paso 4: Seleccionar cuentas bancarias autorizadas.

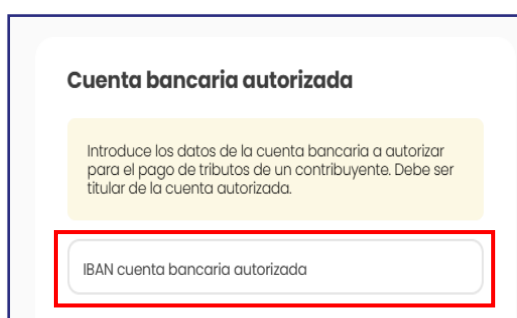


Importante: En la sección "cuentas bancarias activas" se muestran las cuentas activas del perfil consultado, donde puedo eliminar o incluir nuevas cuentas.

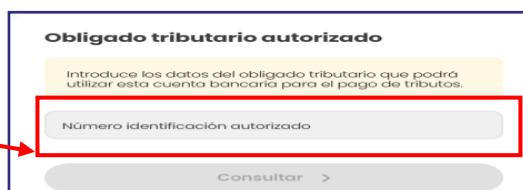
Paso 5: Desde cuentas bancarias autorizadas seleccionar "+Nueva cuenta bancaria autorizada"




Paso 6: En la casilla "IBAN cuenta bancaria autorizada", digitar su número de cuenta IBAN.



Paso 7: Digitar el número de identificación del obligado tributario que se autoriza para usar la cuenta.



Paso 8: En el apartado resumen, se muestran los datos del autorizado, proceder a marcar "acepto" y "continuar".



Finalmente la cuenta bancaria queda registrada y puede ser utilizada por el tercero.

