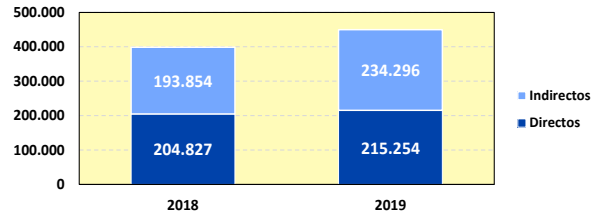


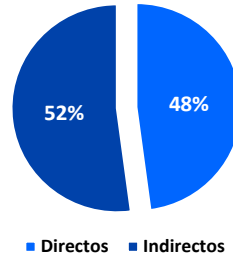
Resumen de Ingresos Tributarios

Mes de Septiembre 2019 (en millones de colones)

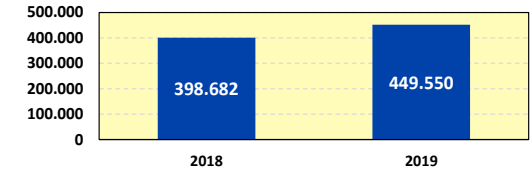
Clasificación de Ingresos Tributarios



Clasificación de Ingresos, 2019



Ingresos Tributarios



Clasificación	2018	2019	Abs	Δ%
Ing. Tributarios	398.682	449.550	50.869	12,8%

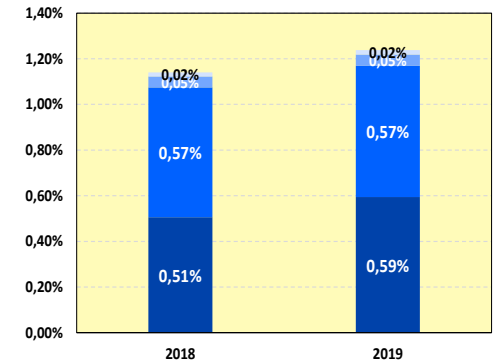
Desglose de Ing. Tributarios

Clasificación	2018	2019	Abs	Δ%
Subtotal Imp. s/ Ing. y Utilidades	198.819	208.409	9.590	4,8%
Solidario	21	65	44	206,5%
Propiedad de Vehículos	844	745	-99	-11,8%
Timbre Fauna Silvestre	6	7	1	8,6%
Timbre Educación	28	0	-28	-100,0%
Imp. Personas Jurídicas	641	1.061	420	65,5%
Traspaso de Bienes Inmuebles	2.765	3.182	416	15,1%
Traspaso de Vehículos	1.703	1.787	84	4,9%
Subtotal Imp. s/ Propiedad	6.009	6.846	837	13,9%
Impuesto al Valor Agregado	112.268	149.742	37.474	33,4%
Selectivo de Consumo	16.566	16.308	-258	-1,6%
Combustibles	38.126	39.561	1.436	3,8%
Bebidas Alcohólicas	3.714	3.573	-141	-3,8%
Bebidas No Alcohólicas	3.351	3.311	-39	-1,2%
Jabones de Tocador	215	304	89	41,6%
Cemento	24	0	-24	-100,0%
Imp. Productos Tabaco	2.191	2.745	554	25,3%
Casinos y Salas de Juego	89	62	-27	-30,4%
Empresas Enlace Apuestas Electrónicas	18	13	-6	-31,0%
Subtotal Imp. s/ Bienes y Servicios	176.562	215.619	39.057	22,1%

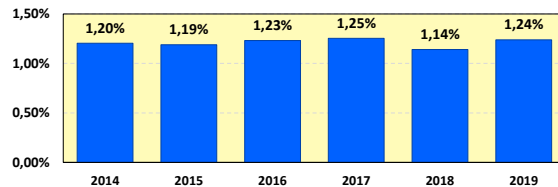
Desglose de Ing. Tributarios

Clasificación	2018	2019	Abs	Δ%
Derechos s/ Importación	9.996	11.019	1.022	10,2%
1% s/ Valor de Mercancías	1.785	1.804	19	1,1%
Derechos s/ Banano	221	329	109	49,3%
€1,5 por Caja de Banano	12	18	6	48,8%
Imp. Exportaciones Vía Terrestre	135	131	-4	-3,3%
Derechos de Salida	2.843	3.110	267	9,4%
Derechos Consulares	448	278	-170	-37,9%
Migración y Extranjería	1.383	1.395	12	0,9%
Impuesto Forestal	94	100	6	6,5%
Subtotal Imp. s/ Comercio Exterior	16.916	18.183	1.267	7,5%
Timbre Fiscal	374	491	117	31,2%
Papel Sellado	1	3	1	91,8%
Subtotal Otros Ing. Tributarios	376	494	118	31,4%
Total Ingresos Tributarios	398.682	449.550	50.869	12,8%

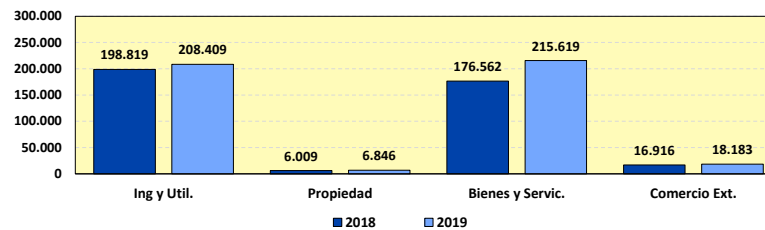
Distribución de la Carga Tributaria



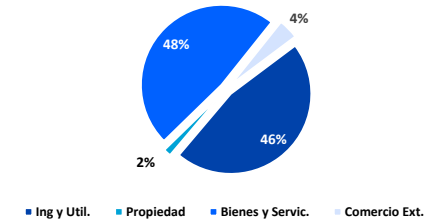
Carga Tributaria Total



Distribución de Ing. Tributarios por Grupo



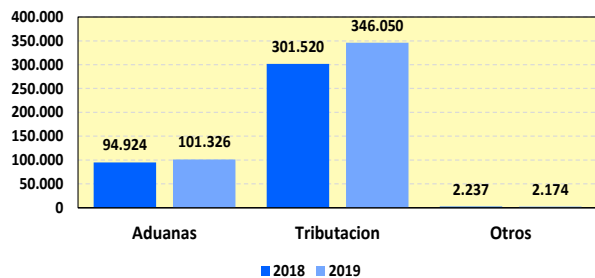
Distribución % de Ingresos Trib.



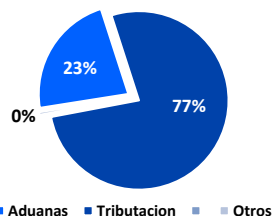
Resumen de Ingresos Tributarios

Mes de Septiembre 2019 (en millones de colones)

Distribución por Unidad de Gestión

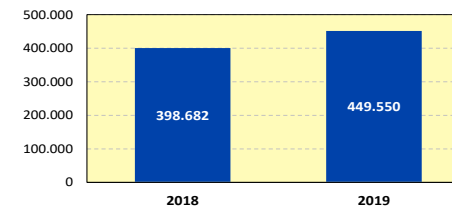


Composición de Ingresos, 2019



	Aduanas	Tributación	Otros
Distribución	23%	77%	0%

Ingresos Tributarios



Clasificación	2018	2019	Abs	Δ%
Ingr. Tributarios	398.682	449.550	50.869	12,8%

Desglose de Ing. Internos (Tributación)

Clasificación	2018	2019	Abs	Δ%
Renta	198.819	208.409	9.590	4,8%
Impuesto al Valor Agregado	62.761	95.805	33.044	52,7%
Combustibles	24.110	25.065	955	4,0%
Propiedad de Vehículos	844	745	-99	-11,8%
Derechos de Salida	2.843	3.110	267	9,4%
Selectivo de Consumo	795	898	103	13,0%
Bebidas Alcohólicas	2.917	2.751	-166	-5,7%
Bebidas No Alcohólicas	3.166	3.099	-67	-2,1%
Traspaso de Bienes Inmuebles	2.765	3.182	416	15,1%
Traspaso de Vehículos	1.703	1.787	84	4,9%
Imp. Productos Tabaco	0	0	0	0,0%
Casinos y Salas de Juego	89	62	-27	-30,4%
Timbre Educación	28	0	-28	-100,0%
Solidario	21	65	44	206,5%
Empresas Enlace Apuestas Electrónicas	18	13	-6	-31,0%
Personas Jurídicas	641	1.061	420	65,5%
Total Ing. Tributarios	301.520	346.050	44.530	14,8%

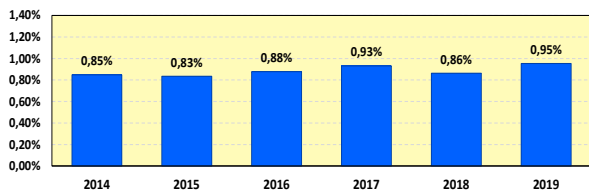
Desglose de Ing. Aduaneros

Clasificación	2018	2019	Abs	Δ%
Impuesto al Valor Agregado	49.507	53.937	4.430	8,9%
Combustibles	14.016	14.496	481	3,4%
Consumo	15.771	15.409	-362	-2,3%
DAI	9.996	11.019	1.022	10,2%
1% s/ Valor de Mercancías	1.785	1.804	19	1,1%
Bebidas Alcohólicas	797	822	25	3,1%
Bebidas No Alcohólicas	185	213	117	63,2%
Jabones de Tocador	215	304	643	299,4%
Imp. Productos Tabaco	2.191	2.745	554	25,3%
Derechos s/ Banano	221	329	109	49,3%
Impuesto Forestal	94	100	6	6,5%
c1,5 Por Caja de Banano	12	18	6	48,8%
Imp.Exp.Via.Terrest	135	131	-4	-3,3%
Total Ing. Aduaneros	94.924	101.326	6.402	6,7%

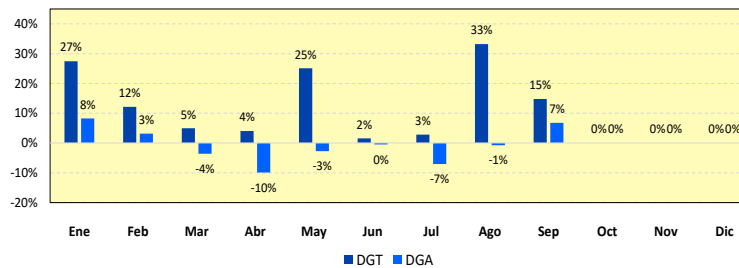
Desglose de Otros Ingresos

Clasificación	2018	2019	Abs	Δ%
Imp. Personas Jurídicas	0	0	0	0,0%
Ley Migración y Extranjería	1.383	1.395	12	0,9%
Derechos Consulares	448	278	-170	-37,9%
Timbre Fiscal	374	491	117	31,2%
Papel Selado	1	3	1	91,8%
Imp. Al Cemento	24	0	-24	-100,0%
Timbre Fauna Silvestre	6	7	1	8,6%
Total Otros Ingresos	2.237	2.174	-63	-2,8%

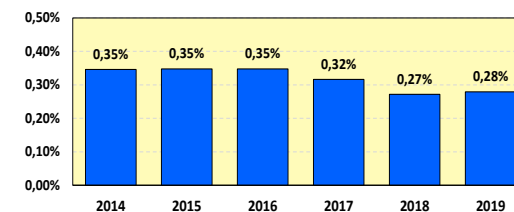
Carga Tributaria Imp. Internos, DGT



Tasas de Variación, 2019



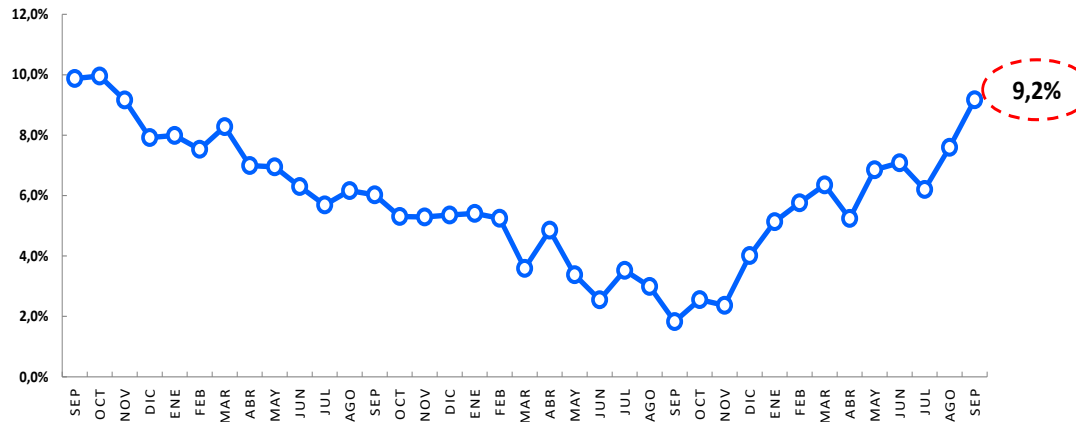
Carga Tributaria Imp. Aduanero



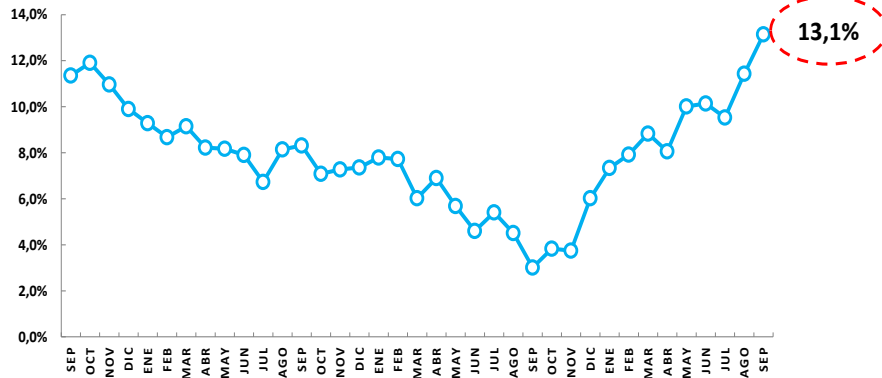
Resumen de Ingresos Tributarios

Tendencia mensual 2016 - 2019 (en variación 12 meses)

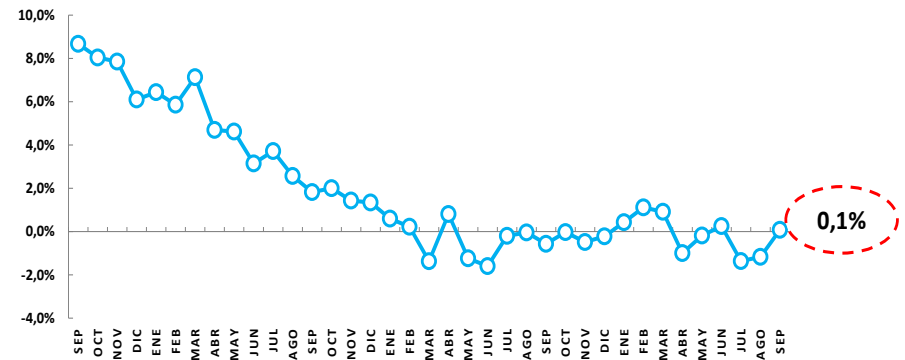
Ingresos Tributarios Totales -en variación 12 meses-



Ingresos Internos, DGT -en variación 12 meses-



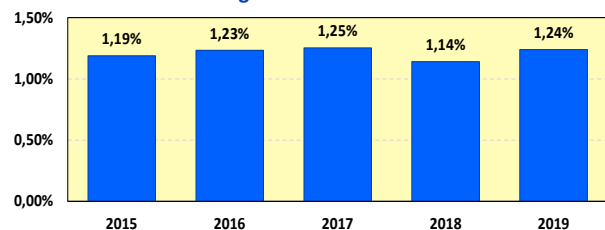
Ingresos Aduaneros, DGA -en variación 12 meses-



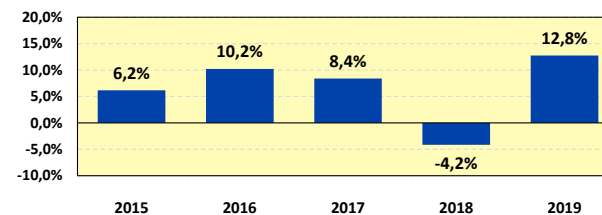
Resumen de Ingresos Tributarios

Histórico Septiembre 2015 - 2019 (en millones de colones)

Carga Tributaria Total



Ingresos Tributarios Totales



Concepto	2014	2015	2016	2017	2018	2019
Ing. Tributarios	328.025	348.199	383.780	415.993	398.682	449.550

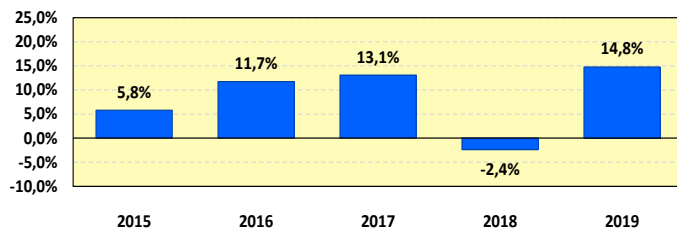
Desglose de Ingresos Tributarios

Detalle Ingresos	2014	2015	2016	2017	2018	2019	15/14	16/15	17/16	18/17	19/18
Imp. s/ Ing. Y Utilidades	135.020	153.460	176.839	196.932	198.819	208.409	13,7%	15,2%	11,4%	1,0%	4,8%
Imp. s/ la Propiedad	5.741	5.886	6.800	8.301	6.009	6.846	2,5%	15,5%	22,1%	-27,6%	13,9%
Imp. s/ Bienes y Servicios	168.773	168.311	179.129	190.775	176.562	215.619	-0,3%	6,4%	6,5%	-7,5%	22,1%
Imp. s/ Comercio Exterior	17.943	20.262	20.696	19.720	16.916	18.183	12,9%	2,1%	-4,7%	-14,2%	7,5%
Otros Ing. Tributarios	549	280	316	264	376	494	-48,9%	12,9%	-16,5%	42,2%	31,4%
Total Ingresos Tributarios	328.025	348.199	383.780	415.993	398.682	449.550	6,2%	10,2%	8,4%	-4,2%	12,8%

Desglose de Ingresos Tributarios por Unidad de Gestión

Detalle Ingresos	2014	2015	2016	2017	2018	2019	15/14	16/15	17/16	18/17	19/18
Internos DGT	231.048	244.462	273.157	308.872	301.520	346.050	5,8%	11,7%	13,1%	-2,4%	14,8%
Aduaneros	94.212	101.864	108.272	105.085	94.924	101.326	8,1%	6,3%	-2,9%	-9,7%	6,7%
Otros	2.765	1.873	2.352	2.035	2.237	2.174	-32,3%	25,5%	-13,5%	9,9%	-2,8%
Total Ingresos Tributarios	328.025	348.199	383.780	415.993	398.682	449.550	6,2%	10,2%	8,4%	-4,2%	12,8%

Ingresos Internos, DGT



Ingresos Aduaneros

