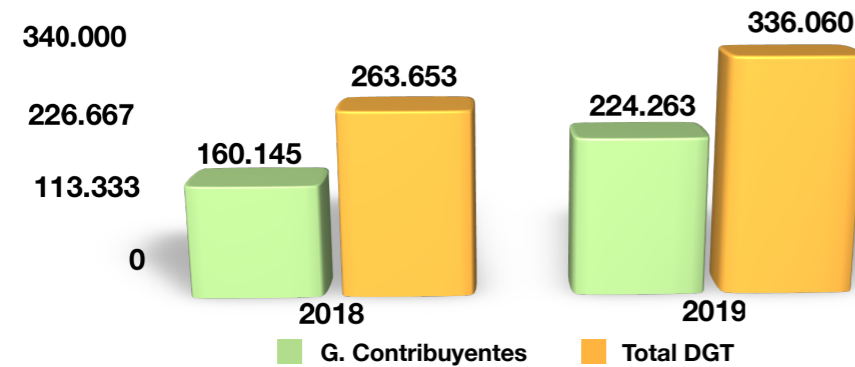


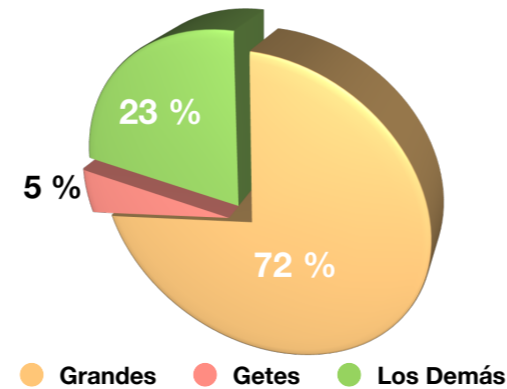
# Recaudación de Grandes Contribuyentes Nacionales

Mes de Enero 2019 (en millones de colones)

## Recaudación de Grandes vs Total DGT



## Aporte de Grandes Contribuyentes



## Recaudación por Sector Económico

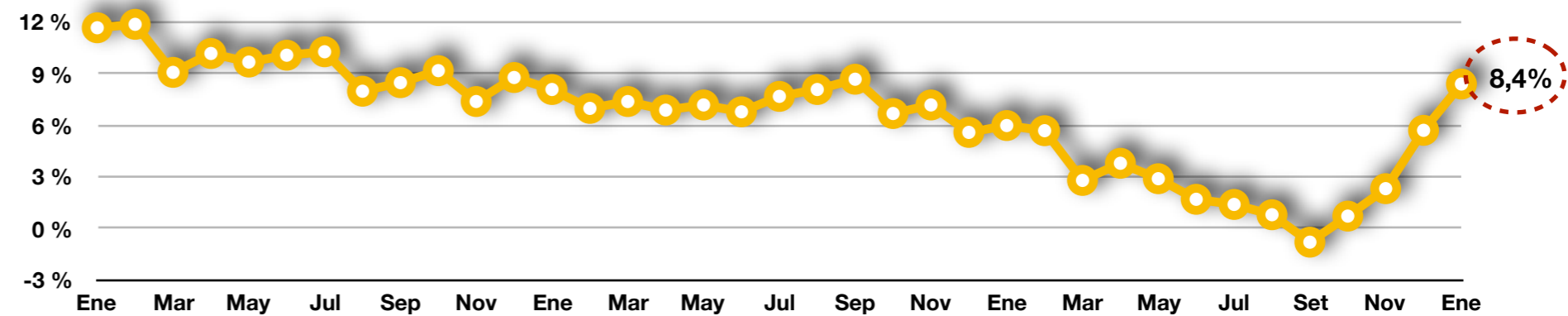
Sectores	2018	2019	Abs	Δ%
Industria Manufacturera	61.969	35.834	-26.135	-42,2 %
Intermediación Financiera	52.246	130.803	78.557	150,4 %
Comercio	10.433	12.569	2137	20,5 %
Suministro de Electricidad v Agua	11.048	11.919	871	7,9 %
Adm. Pública y de Defensa	10.520	8770	-1750	-16,6 %
Hoteles y Restaurantes	3301	4724	1423	43,1 %
Act. Inmobiliarias y	1261	3833	2572	204,0 %
Transporte y Comunicaciones	4244	8757	4513	106,3 %
Servicios Sociales y de Salud	1967	1738	-229	-11,7 %
Enseñanza	1527	1625	99	6,5 %
Construcción	1391	3566	2175	156,4 %
Agricultura	223	125	-98	-44,0 %
Explotación de Minas y Canteras	17	0	-17	-100,0 %
<b>Total</b>	<b>160.145</b>	<b>224.262</b>	<b>64.117</b>	<b>40,0 %</b>

## Recaudación por Impuesto

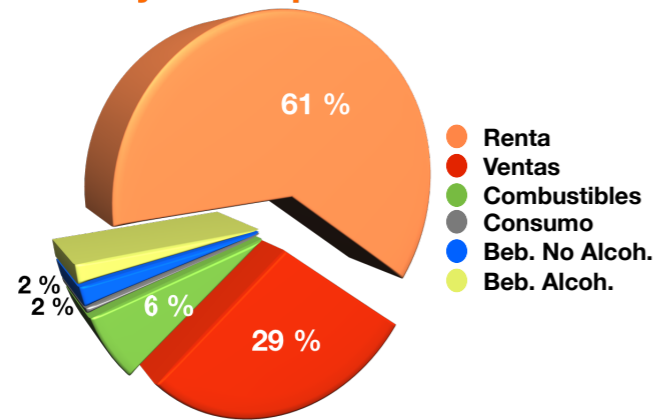
Impuestos	2018	2019	Abs	Δ%
Renta	56.607	136.563	79.956	141,2 %
Ventas	57.266	65.456	8190	14,3 %
Combustibles	35.500	13.923	-21.577	-60,8 %
Consumo	2074	966	-1108	-53,4 %
Bebidas Alcohólicas	3983	3587	-397	-10,0 %
Bebidas No Alcohólicas	3449	3705	257	7,4 %
Casinos y Salas de Juegos	14	63	49	350,4 %
Productos Tabaco	1253	0	-1253	-100,0 %
Solidario de Vivienda	0	0	0	0,0 %
Timbre Educación y Cultura	0	0	0	0,0 %
<b>Total Ing. Tributarios</b>	<b>160.145</b>	<b>224.263</b>	<b>64.117</b>	<b>40,0 %</b>

	Grandes	Getes	Los Demás
Recaudación	71,7 %	5,0 %	23,3 %

## Recaudación por Grupo de Contribuyente en -variación 12 meses-



## Participación de Mayores Impuestos



## Recaudación por Tipo de Contribuyente

Tipos	Renta	Ventas	Los Demás	Total
Sociedades Anónimas	38.772	45.122	21.016	104.910
Instituciones Autónomas	25.113	16.792	780	42.685
Soc. Responsabilidad Ltda	5215	1282	19	6516
Cooperativas	523	1702	428	2653
Creadas por Ley Especial	457	428	0	885
Casas Extranjeras	687	100	0	786
Municipalidades	0	0	0	0
Asociaciones	24	9	0	32
Mutuales de Ahorro	83	0	0	83
Otros	65.689	22	0	65.712
<b>Total</b>	<b>136.563</b>	<b>65.456</b>	<b>22.243</b>	<b>224.263</b>

## Recaudación por Grupo de Contribuyente

Grupos	Renta	Ventas	Otros	Total
Empresas Privadas	44.680	47.253	7540	99.473
Empresas Públicas	91.883	18.203	14.703	124.789
Personas Físicas	0	0	0	0
<b>Total</b>	<b>136.563</b>	<b>65.456</b>	<b>22.243</b>	<b>224.263</b>

## % por Grupo de Contribuyente

Grupos	Renta	Ventas	Otros	Total
Empresas Privadas	33 %	72 %	34 %	44 %
Empresas Públicas	67 %	28 %	66 %	56 %
Personas Físicas	0 %	0 %	0 %	0 %
<b>Total</b>	<b>100 %</b>	<b>100 %</b>	<b>100 %</b>	<b>100 %</b>

## Mes de Enero 2019

### Explicación por gráfica ó cuadro:

#### **Cuadro de Recaudación por Impuesto:**

Se incluye información de los impuestos que son pagados por los Grandes Contribuyentes Nacionales, y en el caso de la casilla de Renta debe indicarse que contiene a su vez: Imp. Utilidades, Imp a Rendimientos en Fondos de Inversión y todos los diferentes tipos de Retenciones en la Fuente. En el caso del imp. sobre las Ventas también lleva incluido lo correspondiente por Retenciones sobre las Ventas.

#### **Gráfica de Recaudación de Grandes vs Recaudación Total:**

Para esta gráfica, se debe considerar que la recaudación total de la DGT, no se le resta el monto de impuestos no distribuibles entre las Administraciones.

#### **Cuadro de Recaudación por Sector Económico:**

Para este cuadro se debe aclarar que el sector de Otras Actividades de Servicios Comunitarios, Sociales y Personales se unió con el de Servicios Sociales y de Salud.

#### **Cuadro de Recaudación por Tipo de Contribuyente:**

Para el caso de la casilla de Otros incluye lo siguiente: Personas Físicas Extranjeras, Personas Jurídicas Irregulares, Poder Judicial, Temporalidades de la Iglesia y Otros Varios no Identificados.

#### **Gráfica de Aporte de Grandes Contribuyente:**

Para el caso de calcular el aporte de los Grandes Contribuyentes y los Getes, a la recaudación interna total de DGT, se le deduce lo que corresponde a los Impuestos sobre la Propiedad de Vehículos, Embarcaciones y Aeronaves; Transferencia de Vehículos, Aeronaves y Embarcaciones; Traspaso de Bienes inmuebles y Derechos de Salida, por cuanto no se consideran distribuibles entre las Administraciones Tributarias.

#### **Gráfica de Participación de Mayores Impuestos:**

Para esta gráfica, no se consideran ni el Impuesto a los Casinos y las Salas de Juego, ni el Timbre de Educación y Cultura, ni el Impuesto Solidario de Vivienda que aportan un porcentaje ínfimo de forma mensual a la recaudación.