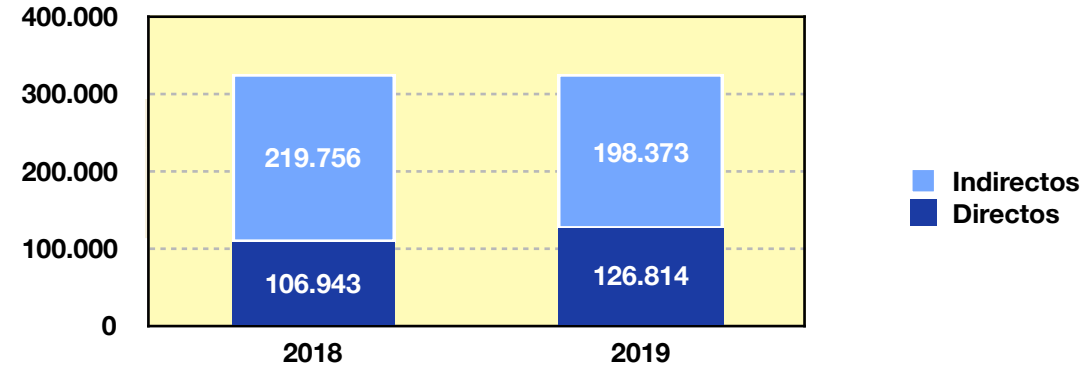
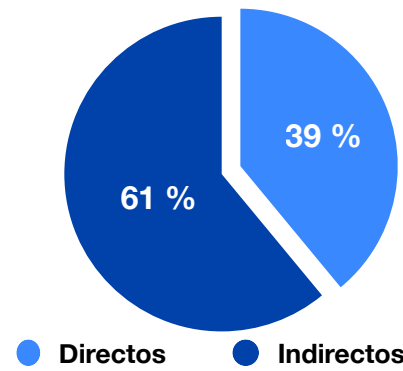


Mes de Julio 2019 (en millones de colones)

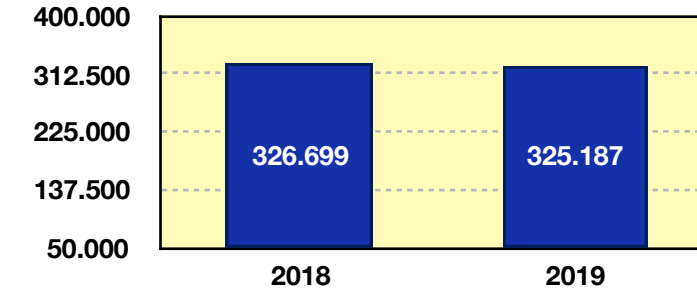
Clasificación de Ingresos Tributarios



Clasificación de Ingresos, 2019



Ingresos Tributarios



Clasificación	2018	2019	Abs	Δ%
Ing. Tributarios	326.699	325.187	-1.512	-0,5 %

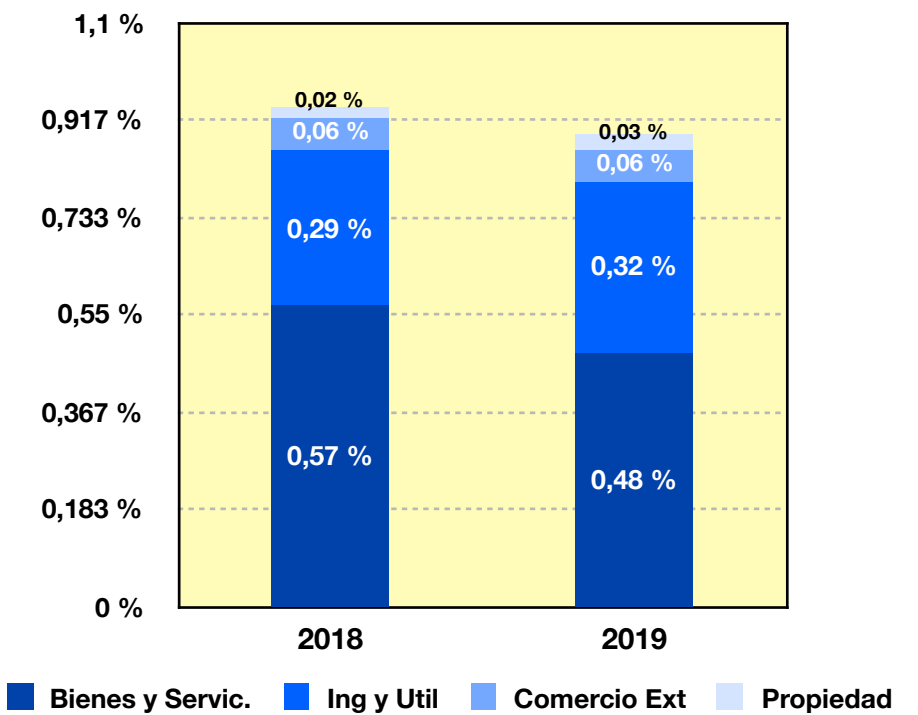
Desglose de Ing. Tributarios.

Impuestos	2018	2019	Abs	Δ%
Subtotal Imp. s/ Ing. y Utilidades	100.255	116.783	16.528	16,5 %
Solidario	29	61	32	112,2 %
Propiedad de Vehículos	1.181	1.113	-68	-5,7 %
Timbre Fauna Silvestre	7	9	1	16,3 %
Timbre Educación	32	39	7	22,7 %
Imp. Personas Jurídicas	717	806	88	12,3 %
Traspaso de Bienes Inmuebles	2.749	5.875	3.126	113,7 %
Traspaso de Vehículos	1.973	2.128	155	7,9 %
Subtotal Imp. s/ la Propiedad	6.688	10.031	3.343	50,0 %
Ventas	120.448	128.940	8.492	7,1 %
Selectivo de Consumo	15.720	14.801	-919	-5,8 %
Combustibles	54.341	24.315	-30.026	-55,3 %
Bebidas Alcohólicas	3.091	2.996	-96	-3,1 %
Bebidas No Alcohólicas	3.439	3.241	-198	-5,8 %
Jabones de Tocado	217	242	25	0
Cemento	24	19	-6	-0
Imp. Productos Tabaco	2.016	1.963	-53	-2,7 %
Casinos y Salas de Juego	69	123	55	79,9 %
Empresas Enlace Apuestas Electrónicas	0	0	0	
Subtotal Imp. s/ Bienes y Servicios	199.366	176.640	-22.726	-11,4 %

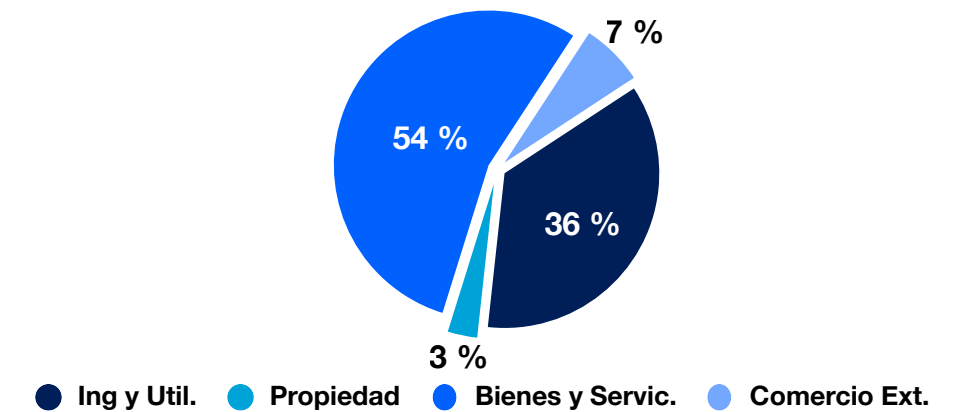
Desglose de Ing. Tributarios

Impuestos	2018	2019	Abs	Δ%
Derechos s/ Importación	11.486	12.256	770	6,7 %
1% s/ Valor de Mercancías	2.160	1.970	-190	-8,8 %
Derechos s/ Banano	333	366	33	9,9 %
¢1,5 por Caja de Banano	18	19	1	6,4 %
Imp.Exportación Via.Terrestre	128	153	26	20,1 %
Derechos de Salida	4.355	4.778	424	9,7 %
Derechos Consulares	219	264	45	20,5 %
Migración y Extranjería	1.274	1.340	66	5,2 %
Impuesto Forestal	111	121	10	9,3 %
Subtotal Imp. s/ Comercio Exterior	20.082	21.268	1.185	5,9 %
Timbre Fiscal	307	465	158	51,6 %
Papel Sellado	0	1	0	223,8 %
Subtotal Otros Ing. Tributarios	307	466	159	51,8 %
Total Ingresos Tributarios	326.699	325.187	-1.512	-0,5 %

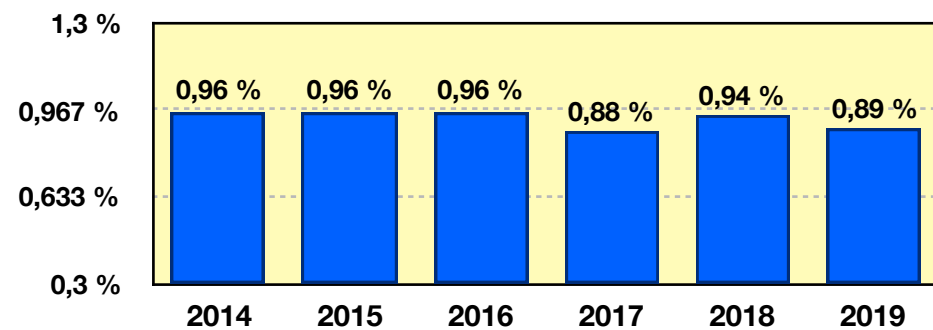
Distribución de la Carga Tributaria



Distribución % de Ingresos Trib.

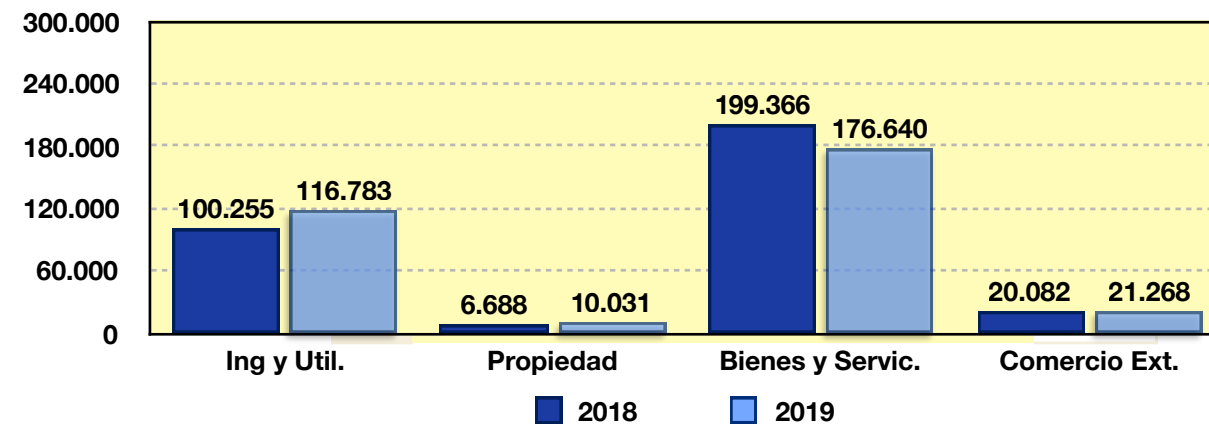


Carga Tributaria Total



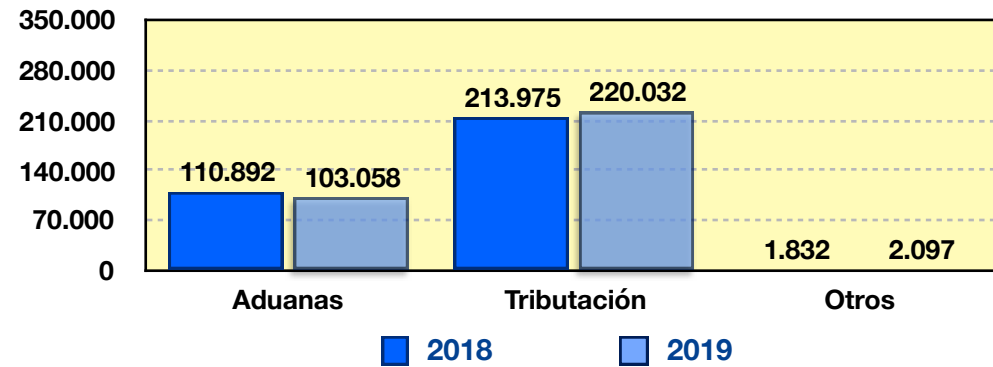
Fuente: Liquidación de Ingresos Contabilidad Nacional
Elaborado por: Estadísticas Fiscales, Política Fiscal, DGH

Distribución de Ing. Tributarios por Grupo



Mes de Julio 2019 (en millones de colones)

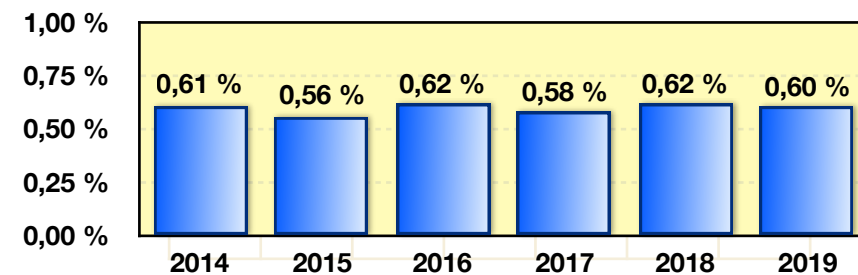
Distribución por Unidad de Gestión



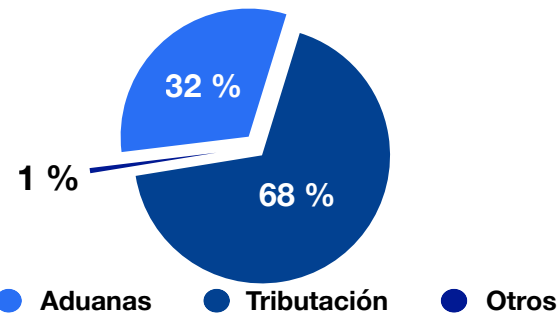
Desglose de Ing. Internos (Tributación)

Impuestos	2018	2019	Abs	Δ%
Renta	100.255	116.783	16.528	16,5 %
Ventas	61.074	70.320	9.245	15,1 %
Combustibles	35.372	12.182	-23.190	-65,6 %
Propiedad de Vehículos	1.181	1.113	-68	-5,7 %
Derechos de Salida	4.355	4.778	424	9,7 %
Selectivo de Consumo	703	748	45	6,4 %
Bebidas Alcohólicas	2.343	2.092	-251	-10,7 %
Bebidas No Alcohólicas	3.124	2.983	-141	-4,5 %
Traspaso de Bienes Inmuebles	2.749	5.875	3.126	113,7 %
Traspaso de Vehículos	1.973	2.128	155	7,9 %
Imp. Productos Tabaco	0	0	0	
Casinos y Salas de Juego	69	123	55	79,9 %
Timbre Educación	32	39	7	22,7 %
Solidario	29	61	32	112,2 %
Empresas Enlace Apuestas Electrónicas	0	0	0	
Personas Jurídicas	717	806	88	12,3 %
Total Ing. Tributarios	213.975	220.032	6.057	2,8 %

Carga Tributaria Imp. Internos, DGT



Composición de Ingresos, 2019

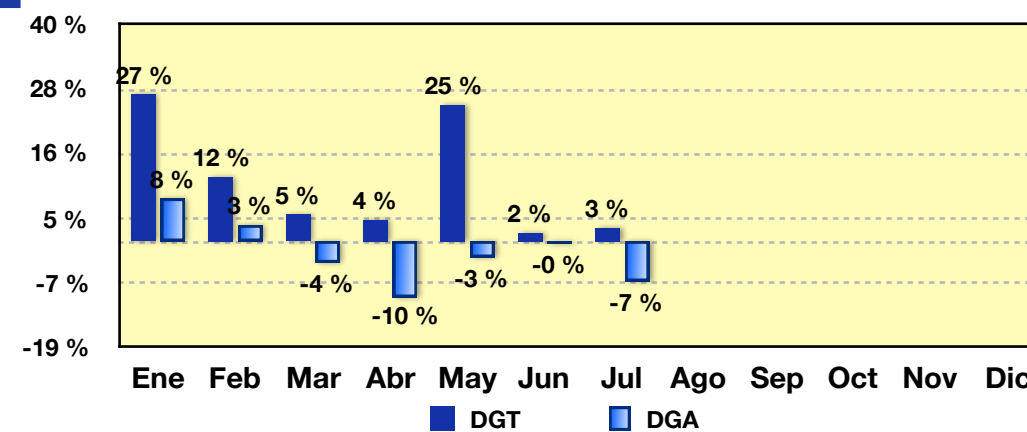


	Aduanas	Tributación	Otros
Distribución	32 %	68 %	1 %

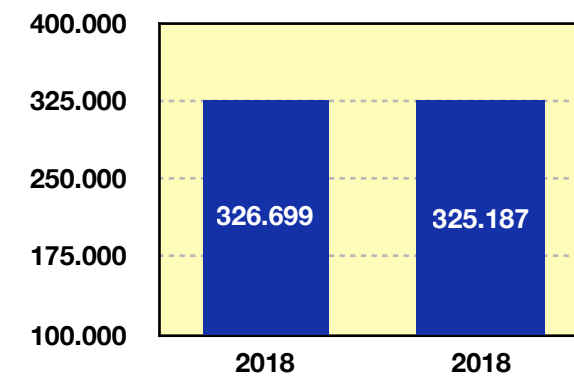
Desglose de Ing. Aduaneros

Impuestos	2018	2019	Abs	Δ%
Ventas	59.374	58.620	-754	-1,3 %
Combustibles	18.968	12.132	-6.836	-36,0 %
Consumo	15.018	14.054	-964	-6,4 %
DAI	11.486	12.256	770	6,7 %
1% s/ Valor de Mercancías	2.160	1.970	-190	-8,8 %
Bebidas Alcohólicas	748	904	156	20,8 %
Bebidas No Alcohólicas	315	258	-57	-18,2 %
Jabones de Tocado	217	242	25	11,3 %
Imp. Productos Tabaco	2.016	1.963	-53	-2,7 %
Derechos s/ Banano	333	366	33	9,9 %
Impuesto Forestal	111	121	10	9,3 %
¢1,5 Por Caja de Banano	18	19	1	6,4 %
Imp.Exp.Via.Terrest	128	153	26	20,1 %
Total Ing. Aduaneros	110.892	103.058	-7.834	-7,1 %

Tasas de Variación, 2019



Ingresos Tributarios

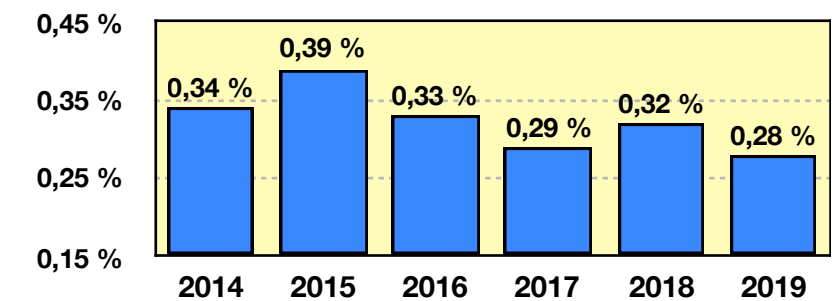


	2018	2019	Abs	Δ%
Ingresos Totales	326.699	325.187	-1.512	-0,5 %

Desglose de Otros Ingresos

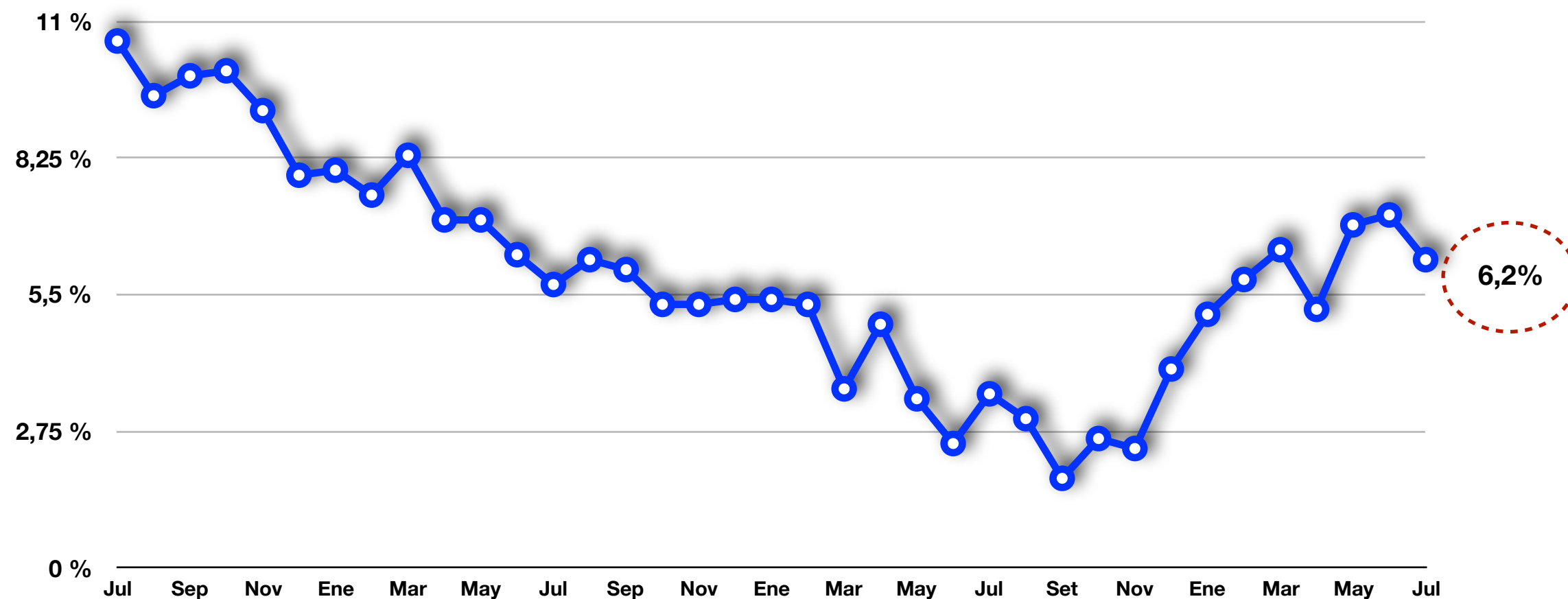
Otros Ingresos	2018	2019	Abs	Δ%
Ley Migración y Extranjería	1.274	1.340	66	5,2 %
Derechos Consulares	219	264	45	20,5 %
Timbre Fiscal.	307	465	158	51,6 %
Papel Sellado.	0	1	0	223,8 %
Imp. Al Cemento	24	19	-6	-0
Timbre Fauna Silvestre.	7	9	1	16,3 %
Total Otros Ingresos	1.832	2.097	266	14,5 %

Carga Tributaria Imp. Aduaneros

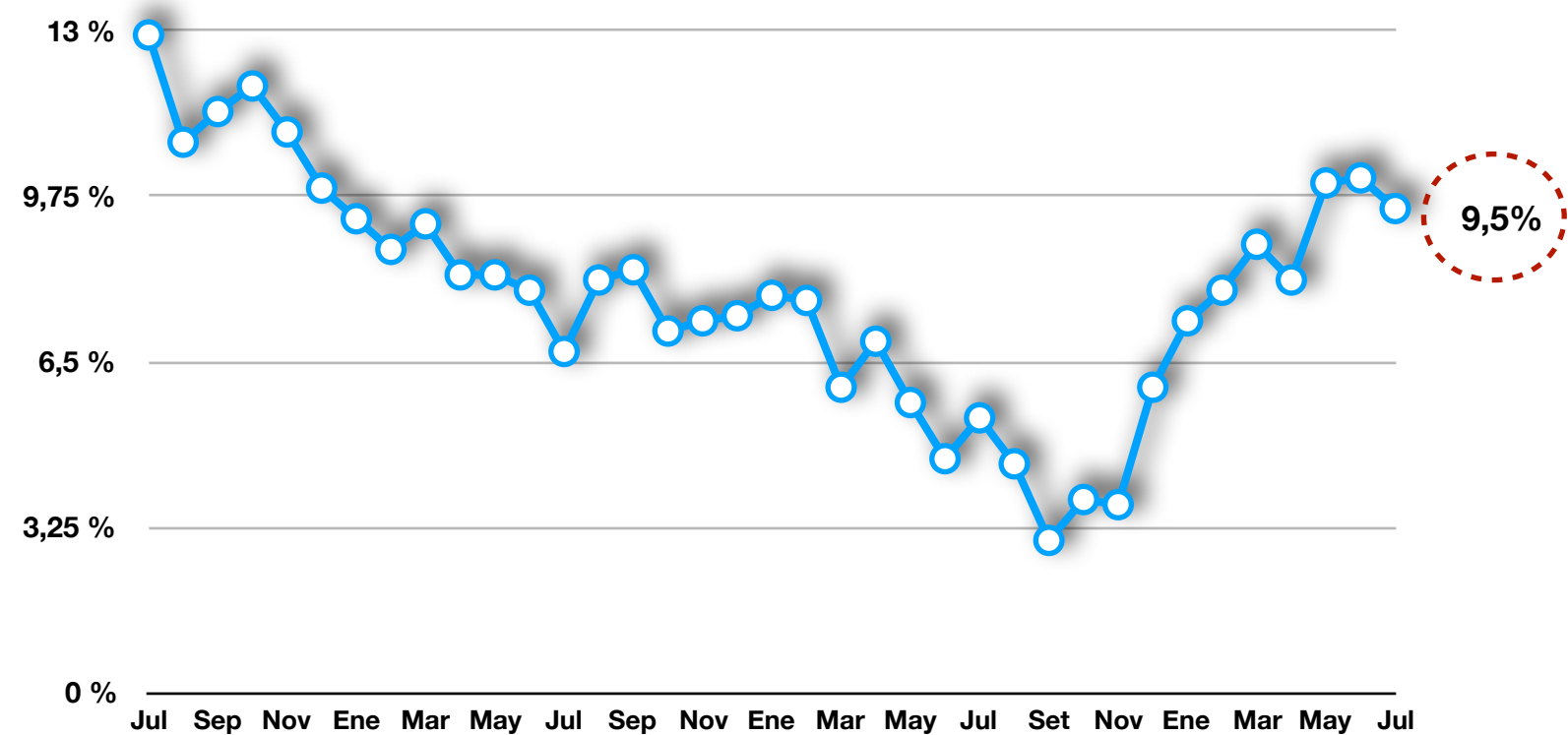


Tendencia Mensual 2016-2019 (en variación 12 meses)

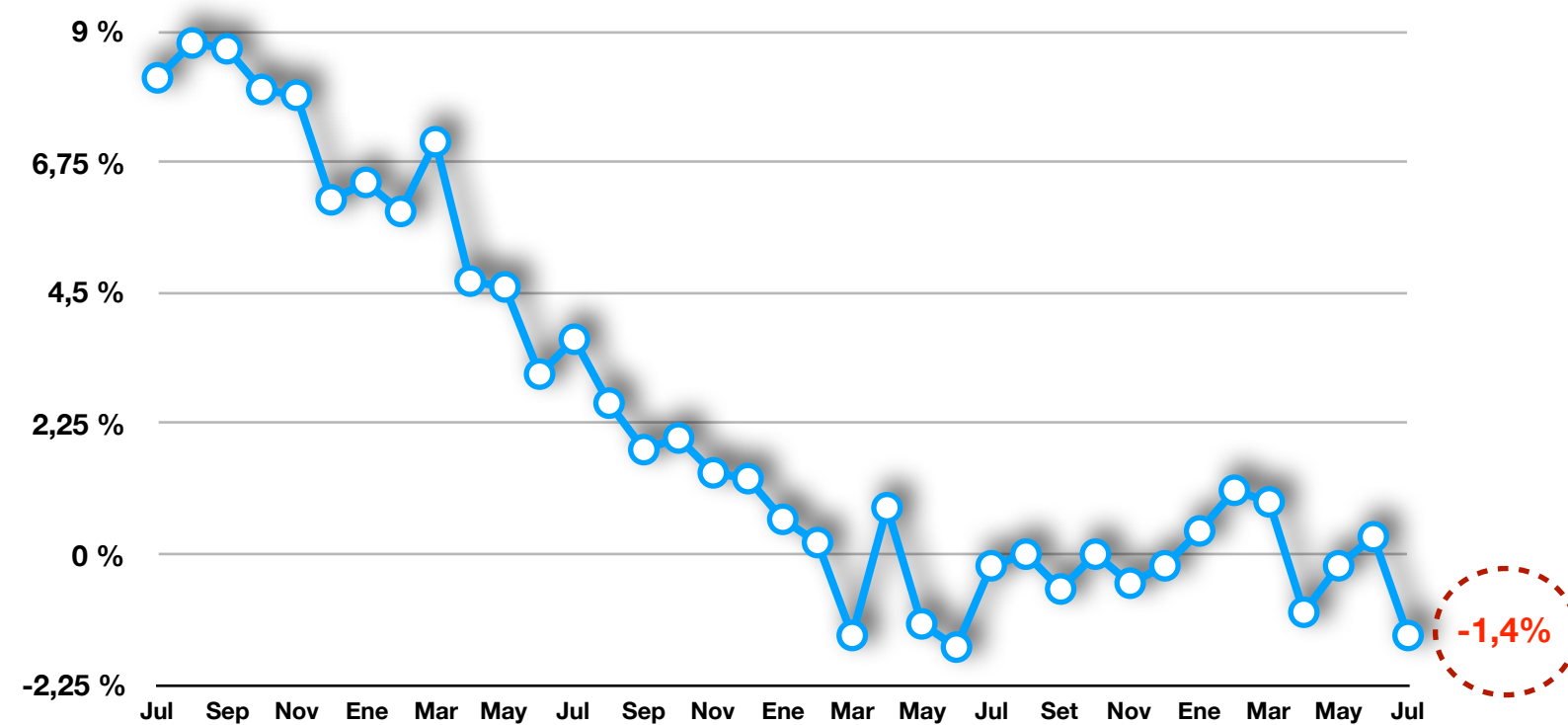
Ingresos Tributarios Totales -en variación 12 meses-



Ingresos Internos, DGT -en variación 12 meses-

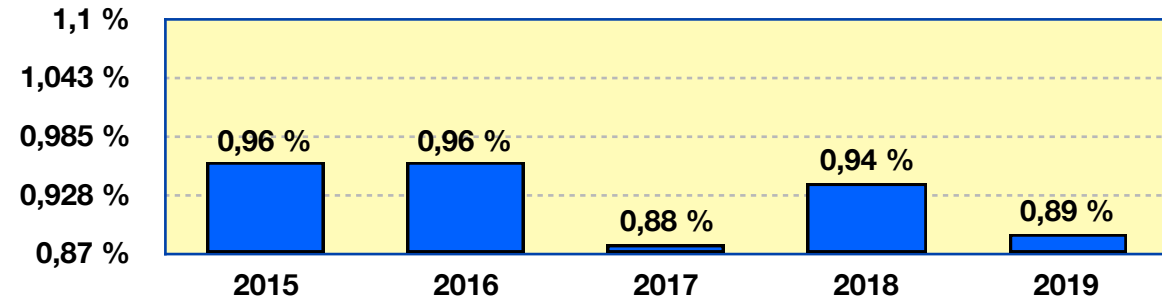


Ingresos Aduaneros -en variación 12 meses-

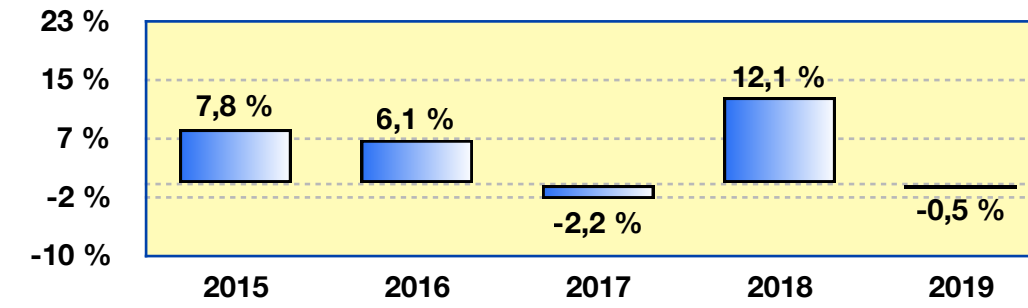


Histórico Julio 2015-2019 (en millones de colones)

Carga Tributaria Total



Ingresos Tributarios Totales



Concepto	2014	2015	2016	2017	2018	2019
Ing. Tributarios	260.237	280.614	297.828	291.374	326.699	325.187

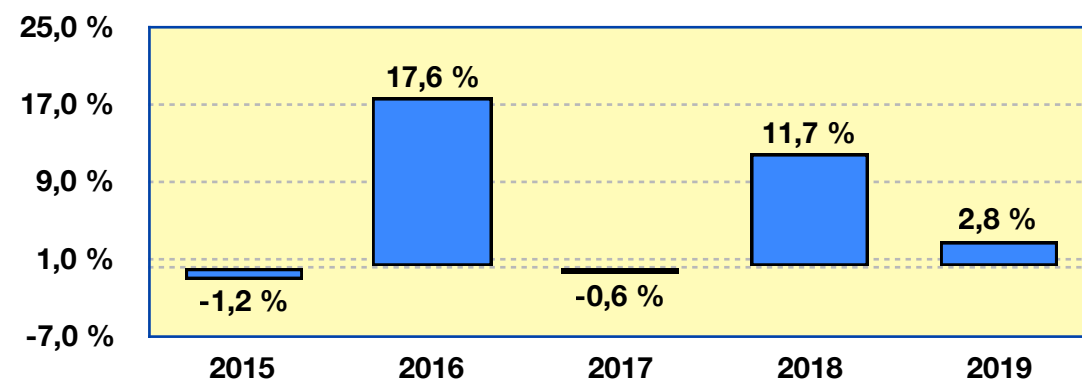
Desglose de Ingresos Tributarios

Detalle Ingresos	2014	2015	2016	2017	2018	2019	15\14	16\15	17\16	18\17	19\18
Imp. s/ Ing. y Utilidades	75.461	81.035	99.906	92.672	100.255	116.783	7,4 %	23,3 %	-7,2 %	8,2 %	16,5 %
Imp. s/ la Propiedad	6.901	6.762	6.907	6.132	6.688	10.031	-2,0 %	2,1 %	-11,2 %	9,1 %	50,0 %
Imp. s/ Bienes y Servicios	157.715	171.036	169.226	171.905	199.366	176.640	8,4 %	-1,1 %	1,6 %	16,0 %	-11,4 %
Imp. s/ Comercio Exterior	19.595	21.021	21.304	19.729	20.082	21.268	7,3 %	1,3 %	-7,4 %	1,8 %	5,9 %
Otros Ing. Tributarios	565	761	485	936	307	466	34,7 %	-36,3 %	93,0 %	-67,2 %	51,8 %
Total Ingresos Tributarios	260.237	280.615	297.828	291.374	326.698	325.188	7,8 %	6,1 %	-2,2 %	12,1 %	-0,5 %

Desglose de Ingresos Tributarios por Unidad de Gestión

Detalle Ingresos	2014	2015	2016	2017	2018	2019	15\14	16\15	17\16	18\17	19\18
Internos DGT	165.734	163.764	192.601	191.516	213.975	220.032	-1,2 %	17,6 %	-0,6 %	11,7 %	2,8 %
Aduaneros	91.225	114.448	102.268	97.173	110.892	103.058	25,5 %	-10,6 %	-5,0 %	14,1 %	-7,1 %
Otros	3.279	2.402	2.959	2.684	1.832	2.097	-26,7 %	23,2 %	-9,3 %	-31,7 %	14,5 %
Total Ingresos Tributarios	260.238	280.614	297.828	291.373	326.699	325.187	7,8 %	6,1 %	-2,2 %	12,1 %	-0,5 %

Ingresos Internos, DGT



Ingresos Aduaneros

