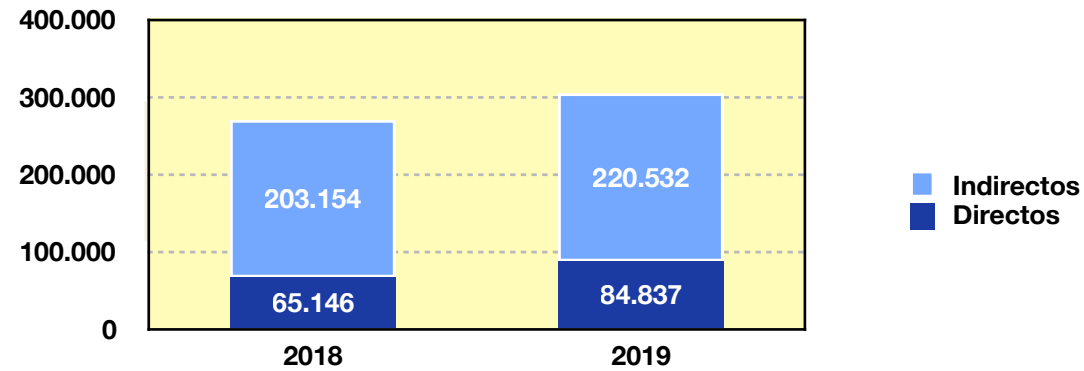
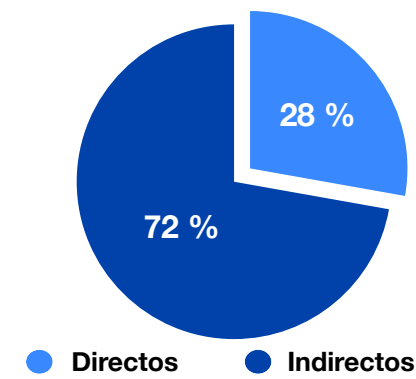


Mes de Mayo 2019 (en millones de colones)

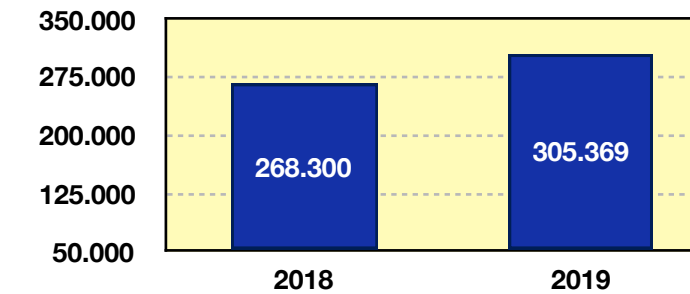
Clasificación de Ingresos Tributarios



Clasificación de Ingresos, 2019



Ingresos Tributarios



Clasificación	2018	2019	Abs	Δ%
Ing. Tributarios	268.300	305.369	37.069	13,8 %

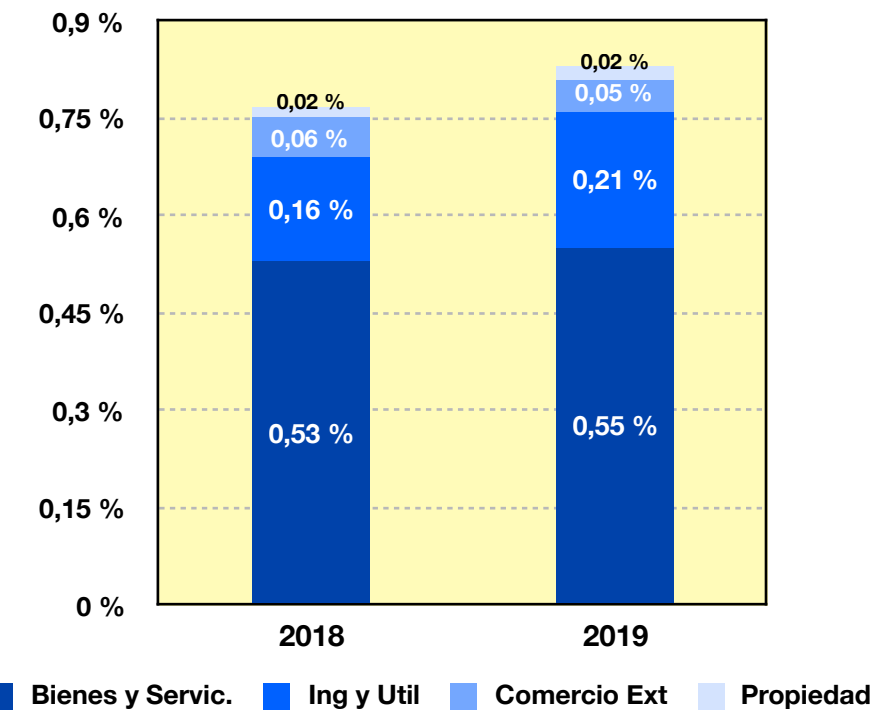
Desglose de Ing. Tributarios.

Impuestos	2018	2019	Abs	Δ%
Subtotal Imp. s/ Ing. y Utilidades	56.570	75.787	19.217	34,0 %
Solidario	127	79	-48	-37,7 %
Propiedad de Vehículos	2.236	1.649	-588	-26,3 %
Timbre Fauna Silvestre	12	11	-1	-4,8 %
Timbre Educación	68	201	133	196,0 %
Imp. Personas Jurídicas	1.079	1.031	-48	-4,5 %
Traspaso de Bienes Inmuebles	3.018	3.937	919	30,5 %
Traspaso de Vehículos	2.036	2.143	107	5,2 %
Subtotal Imp. s/ la Propiedad	8.576	9.050	474	5,5 %
Ventas	121.655	124.111	2.456	2,0 %
Selectivo de Consumo	17.741	15.991	-1.749	-9,9 %
Combustibles	35.018	50.382	15.364	43,9 %
Bebidas Alcohólicas	3.281	3.733	452	13,8 %
Bebidas No Alcohólica	3.342	3.744	401	12,0 %
Jabones de Tocador	217	218	1	0
Cemento	53	21	-32	-1
Imp. Productos Tabaco	1.393	1.628	235	16,9 %
Casinos y Salas de Juego	80	92	12	14,4 %
Empresas Enlace Apuestas Electrónicas	0	0	0	
Subtotal Imp. s/ Bienes y Servicios	182.780	199.920	17.140	9,4 %

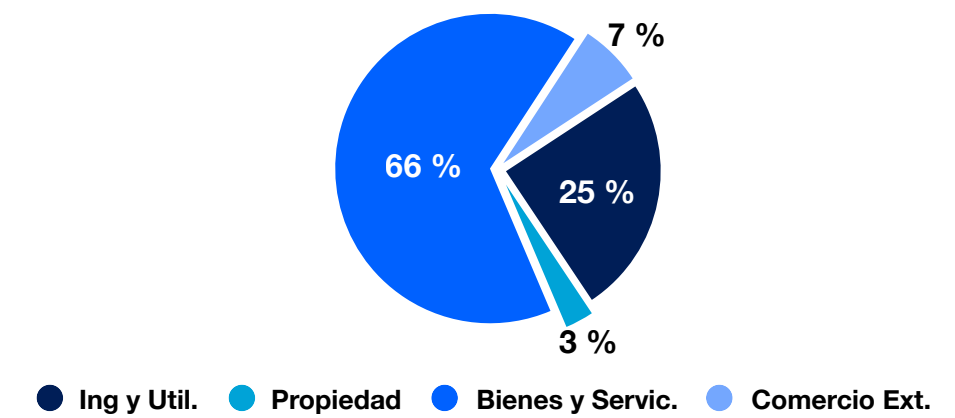
Desglose de Ing. Tributarios

Impuestos	2018	2019	Abs	Δ%
Derechos s/ Importación	11.471	11.910	438	3,8 %
1% s/ Valor de Mercancías	2.244	2.086	-159	-7,1 %
Derechos s/ Banano	332	303	-29	-8,7 %
¢1,5 por Caja de Banano	18	16	-2	-13,0 %
Imp.Exportación Via.Terrestre	151	152	2	1,1 %
Derechos de Salida	3.854	3.848	-6	-0,2 %
Derechos Consulares	257	280	23	8,8 %
Migración y Extranjería	1.474	1.328	-146	-9,9 %
Impuesto Forestal	155	87	-68	-43,6 %
Subtotal Imp. s/ Comercio Exterior	19.956	20.009	53	0,3 %
Timbre Fiscal	418	604	185	44,4 %
Papel Sellado	0	0	-0	-6,7 %
Subtotal Otros Ing. Tributarios	418	604	185	44,3 %
Total Ingresos Tributarios	268.300	305.369	37.069	13,8 %

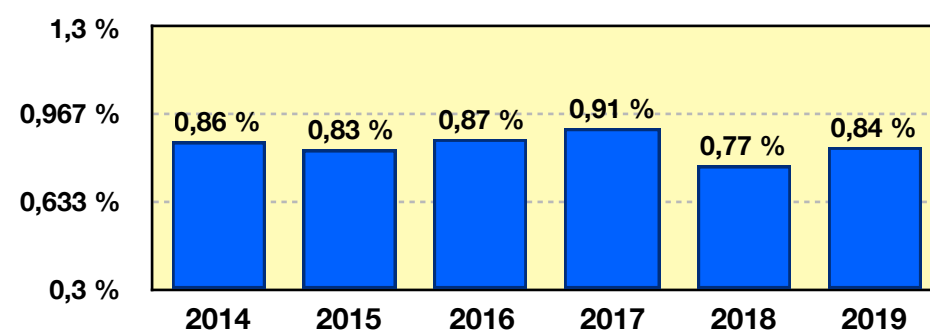
Distribución de la Carga Tributaria



Distribución % de Ingresos Trib.

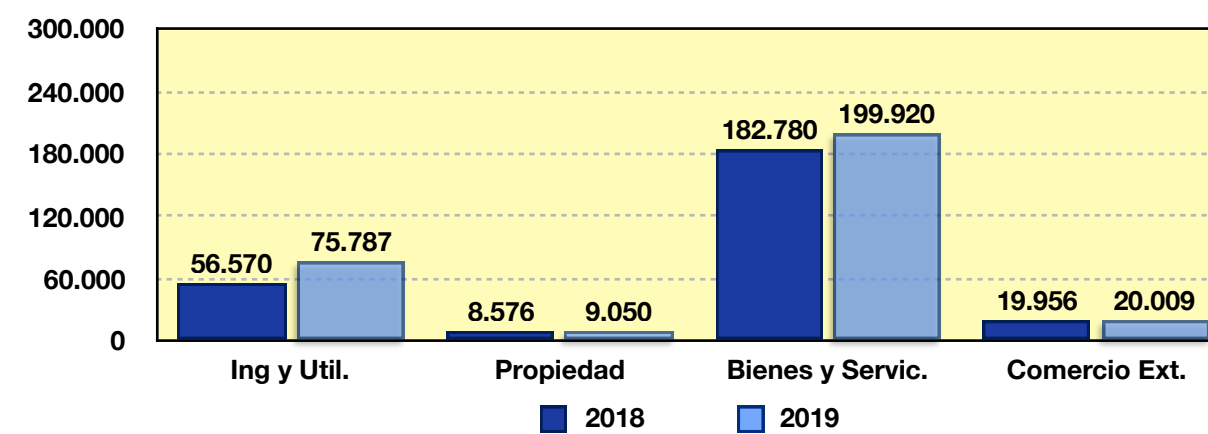


Carga Tributaria Total



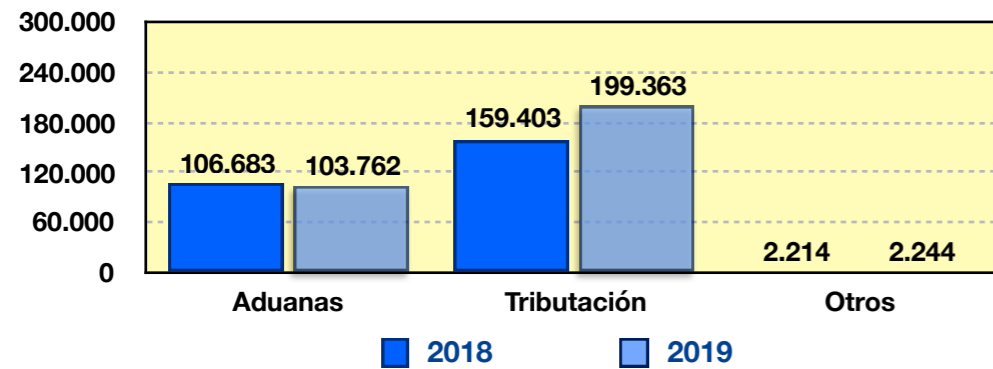
Fuente: Liquidación de Ingresos Contabilidad Nacional
Elaborado por: Estadísticas Fiscales, Política Fiscal, DGH

Distribución de Ing. Tributarios por Grupo



Mes de Mayo 2019 (en millones de colones)

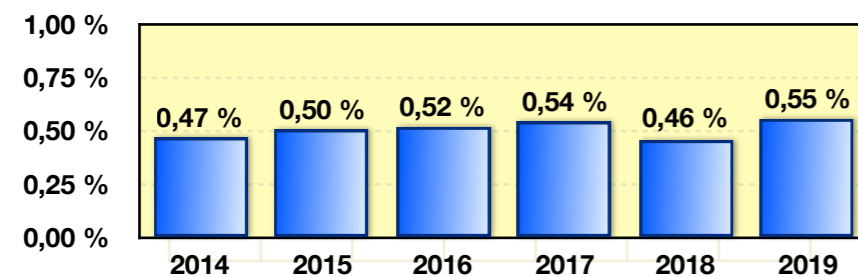
Distribución por Unidad de Gestión



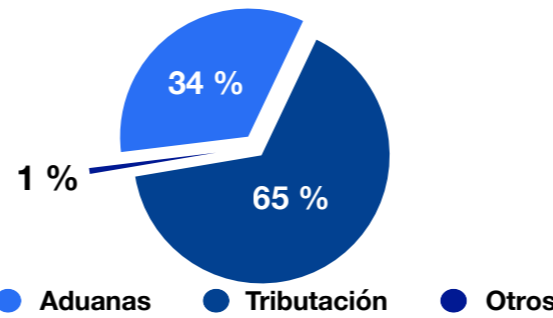
Desglose de Ing. Internos (Tributación)

Impuestos	2018	2019	Abs	Δ%
Renta	56.570	75.787	19.217	34,0 %
Ventas	61.677	67.529	5.851	9,5 %
Combustibles	22.196	35.797	13.601	61,3 %
Propiedad de Vehículos	2.236	1.649	-588	-26,3 %
Derechos de Salida	3.854	3.848	-6	-0,2 %
Selectivo de Consumo	802	956	155	19,3 %
Bebidas Alcohólicas	2.638	2.849	211	8,0 %
Bebidas No Alcohólicas	3.022	3.466	444	14,7 %
Traspaso de Bienes Inmuebles	3.018	3.937	919	30,5 %
Traspaso de Vehículos	2.036	2.143	107	5,2 %
Imp. Productos Tabaco	0	0	0	
Casinos y Salas de Juego	80	92	12	14,4 %
Timbre Educación	68	201	133	196,0 %
Solidario	127	79	-48	-37,7 %
Empresas Enlace Apuestas Electrónicas	0	0	0	
Personas Jurídicas	1.079	1.031	-48	-4,5 %
Total Ing. Tributarios	159.403	199.363	39.959	25,1 %

Carga Tributaria Imp. Internos, DGT



Composición de Ingresos, 2019

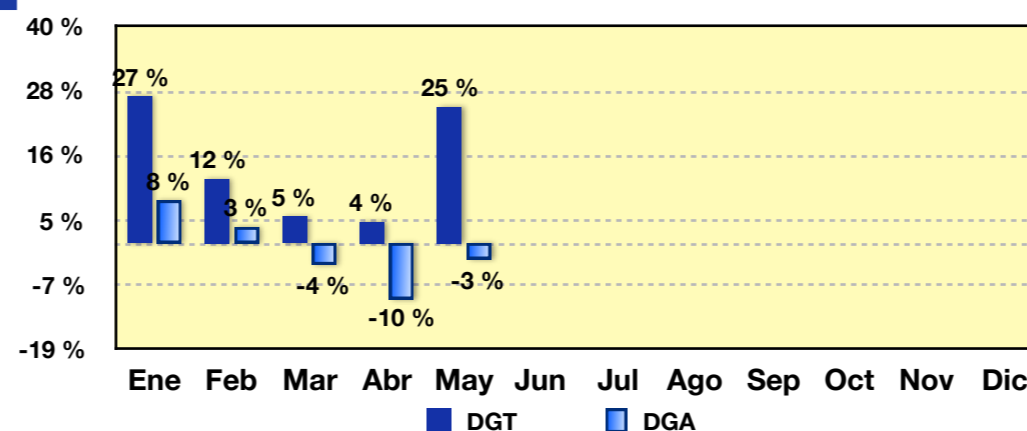


	Aduanas	Tributación	Otros
Distribución	34 %	65 %	1 %

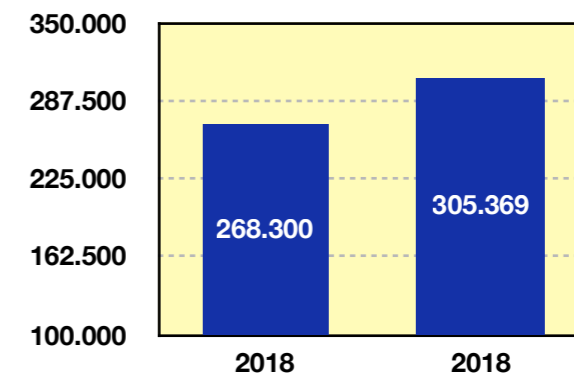
Desglose de Ing. Aduaneros

Impuestos	2018	2019	Abs	Δ%
Ventas	59.977	56.582	-3.396	-5,7 %
Combustibles	12.822	14.585	1.763	13,7 %
Consumo	16.939	15.035	-1.904	-11,2 %
DAI	11.471	11.910	438	3,8 %
1% s/ Valor de Mercancías	2.244	2.086	-159	-7,1 %
Bebidas Alcohólicas	643	884	240	37,4 %
Bebidas No Alcohólicas	320	278	-43	-13,3 %
Jabones de Tocado	217	218	1	0,7 %
Imp. Productos Tabaco	1.393	1.628	235	16,9 %
Derechos s/ Banano	332	303	-29	-8,7 %
Impuesto Forestal	155	87	-68	-43,6 %
¢1,5 Por Caja de Banano	18	16	-2	-13,0 %
Imp.Exp.Via.Terrest	151	152	2	1,1 %
Total Ing. Aduaneros	106.683	103.762	-2.920	-2,7 %

Tasas de Variación, 2019



Ingresos Tributarios

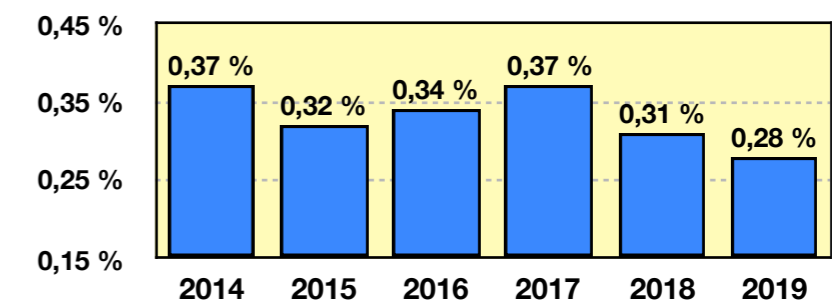


	2018	2019	Abs	Δ%
Ingresos Totales	268.300	305.369	37.069	13,8 %

Desglose de Otros Ingresos

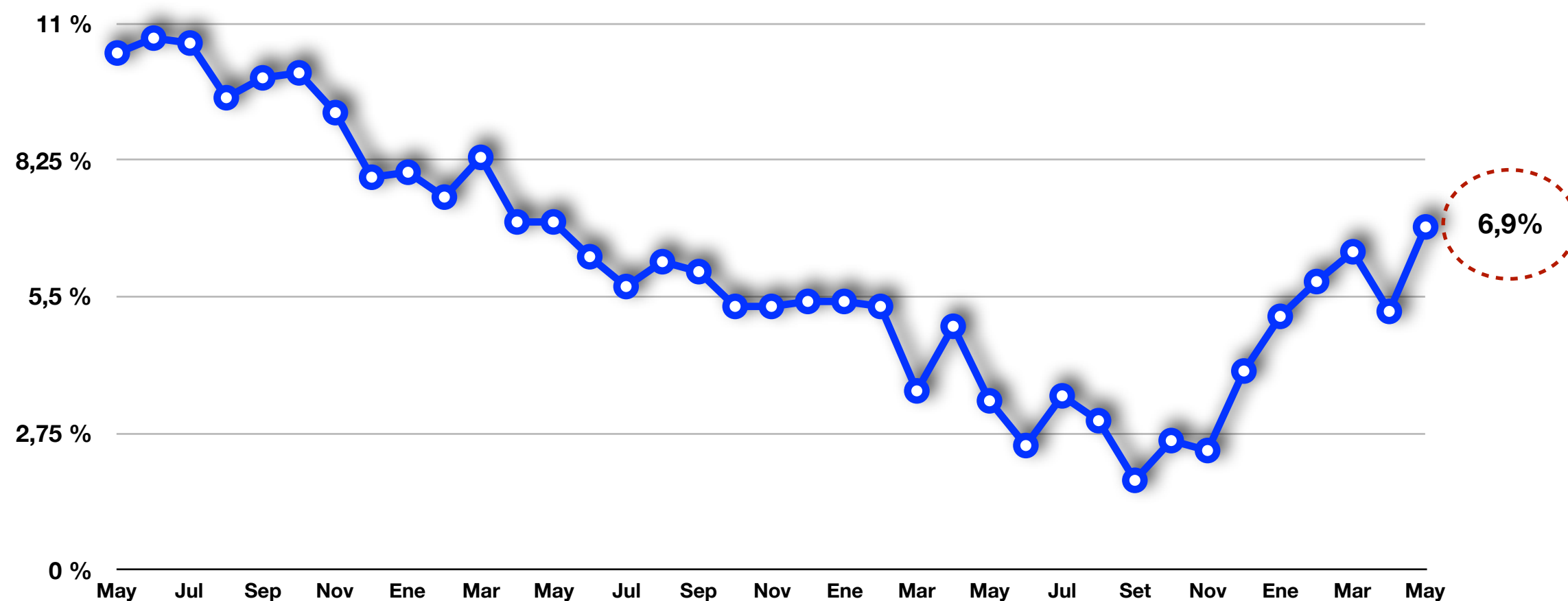
Otros Ingresos	2018	2019	Abs	Δ%
Ley Migración y Extranjería	1.474	1.328	-146	-9,9 %
Derechos Consulares	257	280	23	8,8 %
Timbre Fiscal.	418	604	185	44,4 %
Papel Sellado.	0	0	0	-6,7 %
Imp. Al Cemento	53	21	-32	-1
Timbre Fauna Silvestre.	12	11	-1	-4,8 %
Total Otros Ingresos	2.214	2.244	30	1,4 %

Carga Tributaria Imp. Aduaneros

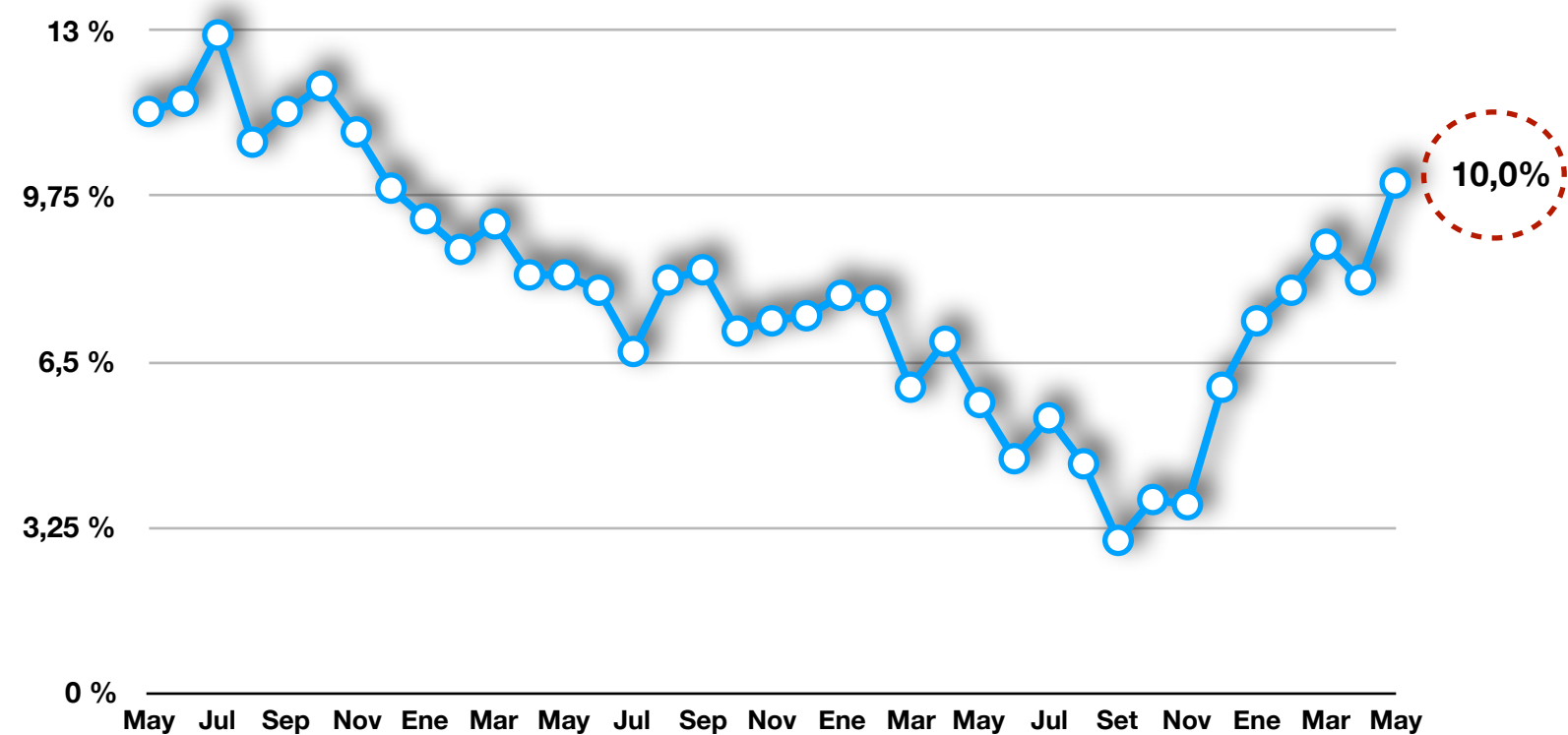


Tendencia Mensual 2016-2019 (en variación 12 meses)

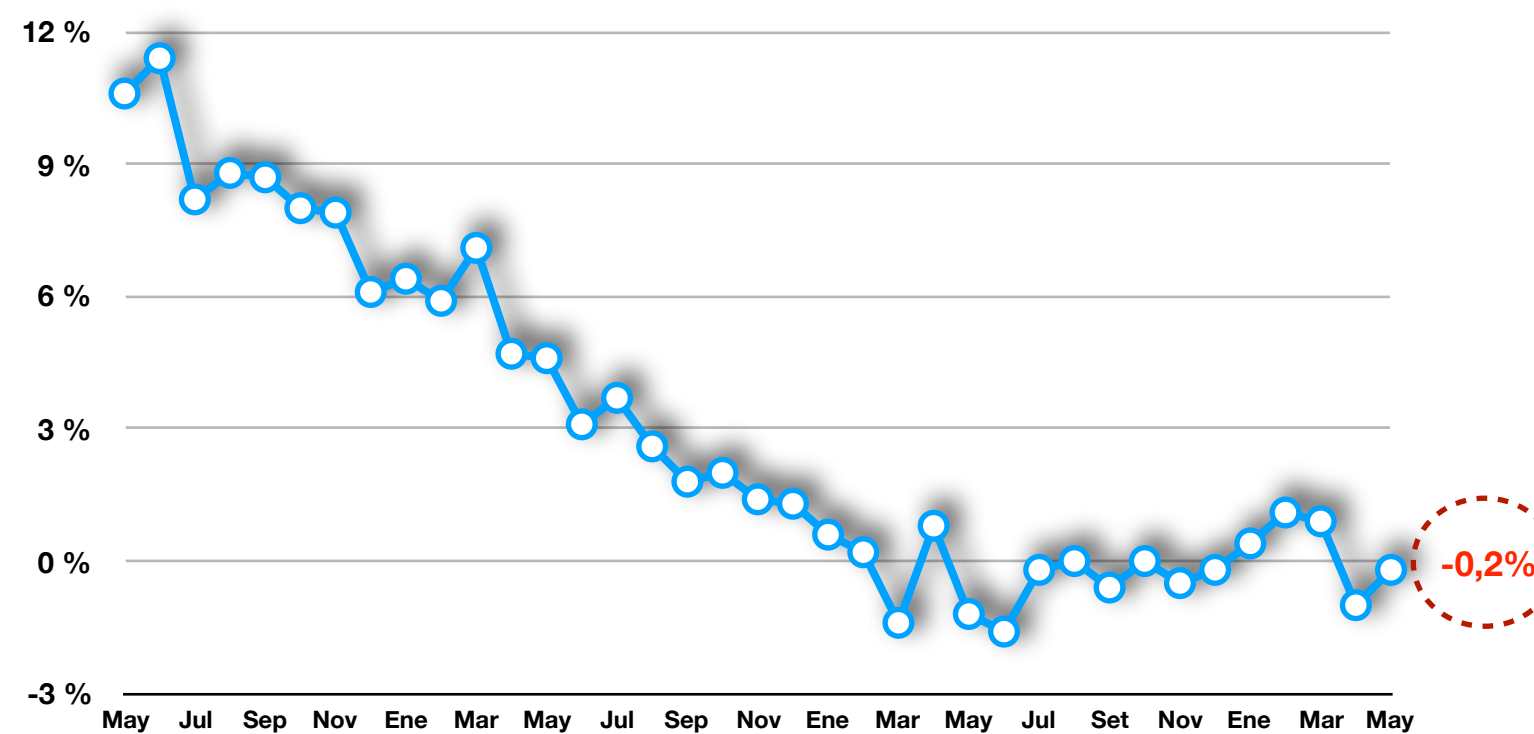
Ingresos Tributarios Totales -en variación 12 meses-



Ingresos Internos, DGT -en variación 12 meses-

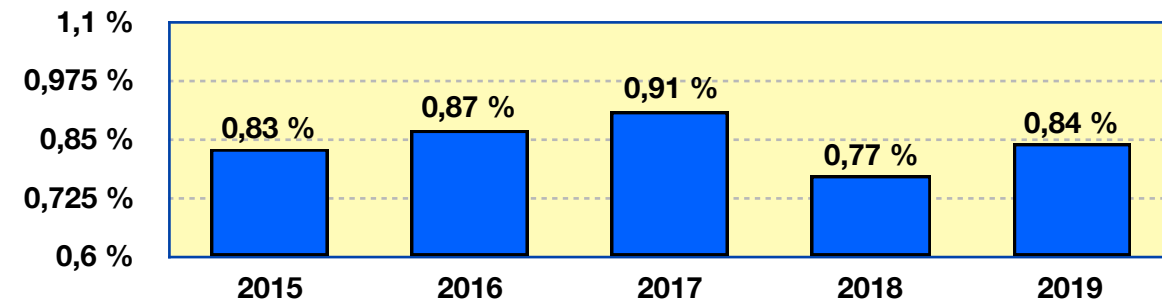


Ingresos Aduaneros -en variación 12 meses-

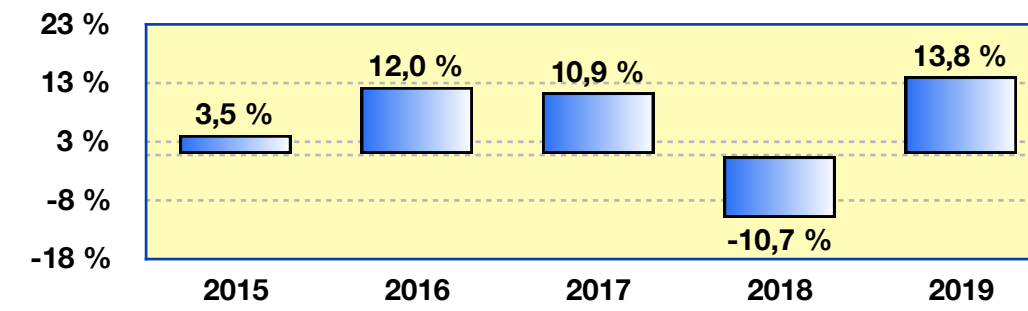


Histórico Mayo 2015-2019 (en millones de colones)

Carga Tributaria Total



Ingresos Tributarios Totales



Concepto	2014	2015	2016	2017	2018	2019
Ing. Tributarios	233.847	242.031	271.110	300.588	268.300	305.369

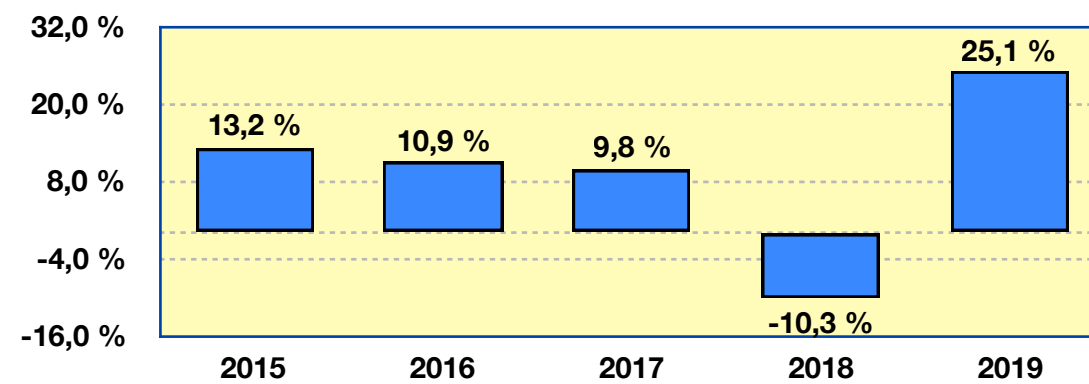
Desglose de Ingresos Tributarios

Detalle Ingresos	2014	2015	2016	2017	2018	2019	15\14	16\15	17\16	18\17	19\18
Imp. s/ Ing. y Utilidades	46.143	52.504	65.542	65.212	56.570	75.787	13,8 %	24,8 %	-0,5 %	-13,3 %	34,0 %
Imp. s/ la Propiedad	7.901	7.893	9.130	8.773	8.576	9.050	-0,1 %	15,7 %	-3,9 %	-2,2 %	5,5 %
Imp. s/ Bienes y Servicios	159.827	163.996	174.615	205.019	182.780	199.920	2,6 %	6,5 %	17,4 %	-10,8 %	9,4 %
Imp. s/ Comercio Exterior	19.557	17.546	21.200	21.321	19.956	20.009	-10,3 %	20,8 %	0,6 %	-6,4 %	0,3 %
Otros Ing. Tributarios	418	92	625	263	418	604	-78,0 %	579,3 %	-57,9 %	58,9 %	44,5 %
Total Ingresos Tributarios	233.846	242.031	271.112	300.588	268.300	305.370	3,5 %	12,0 %	10,9 %	-10,7 %	13,8 %

Desglose de Ingresos Tributarios por Unidad de Gestión

Detalle Ingresos	2014	2015	2016	2017	2018	2019	15\14	16\15	17\16	18\17	19\18
Internos DGT	128.842	145.864	161.750	177.629	159.403	199.363	13,2 %	10,9 %	9,8 %	-10,3 %	25,1 %
Aduaneros	101.182	93.266	107.058	120.573	106.683	103.762	-7,8 %	14,8 %	12,6 %	-11,5 %	-2,7 %
Otros	3.823	2.901	2.330	2.386	2.214	2.244	-24,1 %	-19,7 %	2,4 %	-7,2 %	1,4 %
Total Ingresos Tributarios	233.847	242.031	271.138	300.588	268.300	305.369	3,5 %	12,0 %	10,9 %	-10,7 %	13,8 %

Ingresos Internos, DGT



Ingresos Aduaneros

