

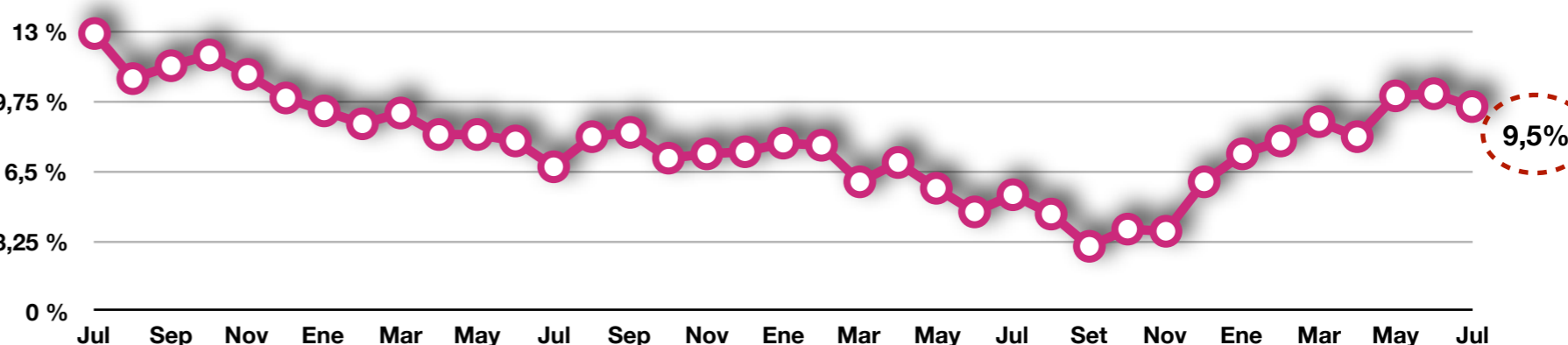
# Recaudación Impuestos Internos (DGT)

Mes de Julio 2019 (en millones de colones)

## Recaudación por Impuesto

Impuestos	2018	2019	Abs	Δ%
Renta	100.255	116.783	16.528	16,5 %
Ventas	61.074	70.320	9.245	15,1 %
Combustibles	35.372	12.182	-23.190	-65,6 %
Propiedad de Vehículos	1.181	1.113	-68	-5,7 %
Derechos de Salida	4.355	4.778	424	9,7 %
Consumo	703	748	45	6,4 %
Bebidas Alcohólicas	2.343	2.092	-251	-10,7 %
Bebidas No Alcoh y Jab	3.124	2.983	-141	-4,5 %
Traspaso de Bienes Inmuebles	2.749	5.875	3.126	113,7 %
Traspaso de Vehiculos	1.973	2.128	155	7,9 %
Productos de Tabaco	0	0	0	
Casinos y Salas de Juego	69	123	55	79,9 %
Timbre Educación y Cultura	32	39	7	22,7 %
Solidario	29	61	32	112,2 %
Empresas Enlace Apuestas Electrónicas	0	0	0	
Personas Jurídicas	717	806	88	12,3 %
<b>Total Ing. Tributarios</b>	<b>213.975</b>	<b>220.032</b>	<b>6.057</b>	<b>2,8 %</b>

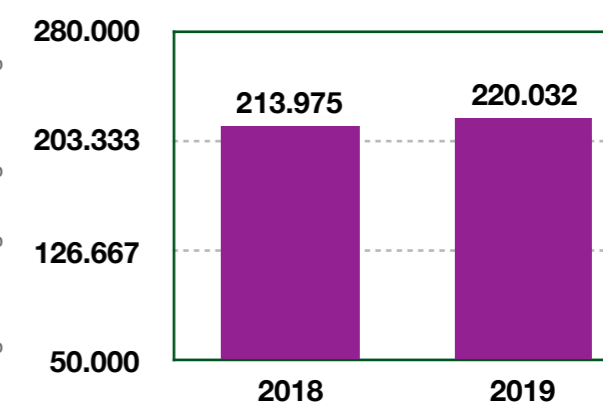
## Recaudación DGT en -variación 12 meses-



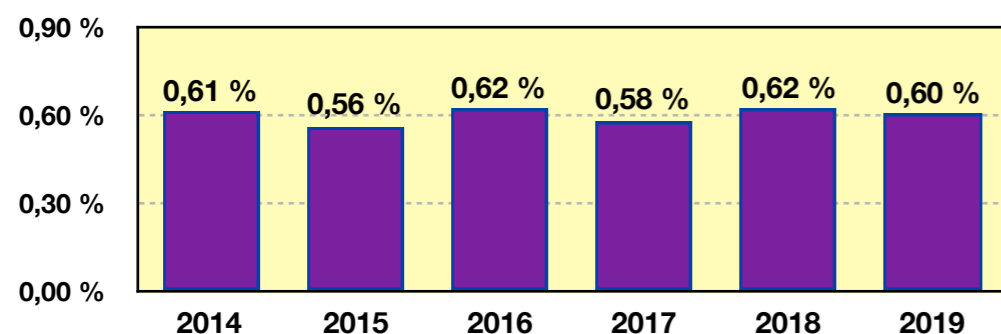
## Recaudación por Sector Económico

Impuestos	2018	2019	Abs	Δ%
Actividades Inmobiliarias	3.023	3.809	785	26,0 %
Agricultura, Silvicultura y Pesca	1.169	469	-700	-59,9 %
Comercio, Restaurantes y Hoteles	34.689	33.112	-1.577	-4,5 %
Construcción	5.240	4.714	-526	-10,0 %
Electricidad y Agua	13.619	13.292	-327	-2,4 %
Extracción de Minas y Canteras	307	350	42	13,8 %
Industria Manufacturera	58.127	34.846	-23.281	-40,1 %
Otros Serv. Prestados a Empresas	10.355	15.630	5.275	50,9 %
Serv. comunales, Sociales y Personales	4.295	3.564	-731	-17,0 %
Servicios de Administración Pública	13.460	15.907	2.446	18,2 %
Servicios Financieros y Seguros	42.369	48.041	5.673	13,4 %
Transporte, Almacenaje y Comunicaciones	9.212	7.638	-1.574	-17,1 %
Indefinido	1.883	3.644	1.761	93,5 %
No aplica	24.060	25.449	1.389	5,8 %
No identificable	-7.833	9.568	17.401	-222,1 %
<b>Total Ing. Tributarios</b>	<b>213.975</b>	<b>220.032</b>	<b>6.057</b>	<b>2,8 %</b>

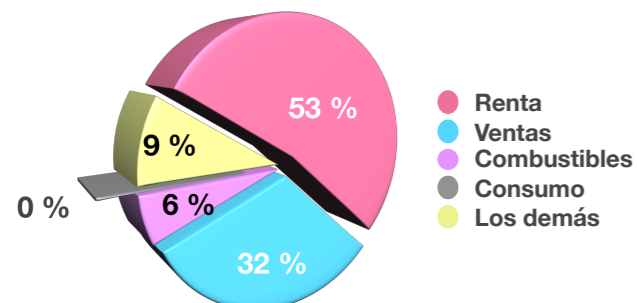
## Recaudación Tributos Internos



## Carga Tributaria Interna



## Participación de Mayores Impuestos, 2019



## Recaudación por Tipo de Impuesto

Impuestos	2018	2019	Abs	Δ%
Directos	106.936	126.805	19.870	18,6 %
Indirectos	107.039	93.226	-13.813	-12,9 %
<b>Total Ing. Tributarios</b>	<b>213.975</b>	<b>220.032</b>	<b>6.057</b>	<b>2,8 %</b>

Aporte de DGT a los Ing. Tributarios = **68%**

## Recaudación por Adm. Tributaria

Impuestos	2018	2019	Abs	Δ%
Grandes Contribuyentes	133.262	128.427	-4.836	-3,6 %
San José Oeste	26.948	20.238	-6.711	-24,9 %
San José Este	8.314	10.158	1.844	22,2 %
Heredia	7.774	6.425	-1.349	-17,4 %
Alajuela	6.629	6.661	33	0,5 %
Cartago	3.778	3.055	-723	-19,1 %
Guanacaste	2.465	2.002	-463	-18,8 %
Zona Norte	1.842	1.600	-242	-13,1 %
Limón	2.222	1.581	-641	-28,8 %
Puntarenas	1.354	1.412	58	4,3 %
Zona Sur	1.341	1.514	173	12,9 %
Indefinido	2.598	2.043	-555	-21,4 %
No aplica	23.282	25.349	2.067	8,9 %
No identificable	-7.833	9.568	17.401	-222,1 %
<b>Total Ing. Tributarios</b>	<b>213.975</b>	<b>220.032</b>	<b>6.057</b>	<b>2,8 %</b>

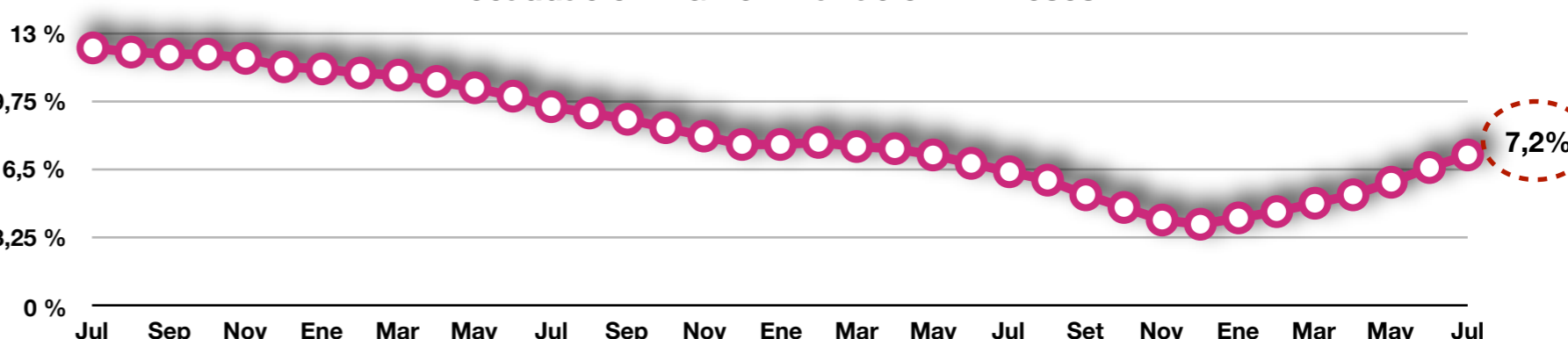
# Recaudación Impuestos Internos (DGT)

Acumulado a Julio 2019 (en millones de colones)

## Recaudación por Impuesto

Impuestos	2018	2019	Abs	Δ%
Renta	877.520	1.032.529	155.008	17,7 %
Ventas	457.945	487.375	29.430	6,4 %
Combustibles	184.834	177.925	-6.909	-3,7 %
Propiedad de Vehículos	22.796	23.338	542	2,4 %
Derechos de Salida	31.189	34.615	3.426	11,0 %
Consumo	14.561	5.758	-8.803	-60,5 %
Bebidas Alcohólicas	19.027	18.944	-83	-0,4 %
Bebidas No Alcohólicas	22.077	23.006	929	4,2 %
Traspaso de Bienes Inmuebles	20.280	27.543	7.263	35,8 %
Traspaso de Vehículos	13.479	14.247	768	5,7 %
Productos de Tabaco	11.004	0	-11.004	-100,0 %
Casinos y Salas de Juego	517	799	281	54,3 %
Timbre Educación y Cultura	397	458	61	15,4 %
Solidario	4.260	4.426	166	3,9 %
Empresas Enlace Apuestas Electrónicas	43	31	-12	-27,1 %
Personas Jurídicas	22.700	23.301	601	2,6 %
<b>Total Ing. Tributarios</b>	<b>1.702.629</b>	<b>1.874.295</b>	<b>171.666</b>	<b>10,1 %</b>

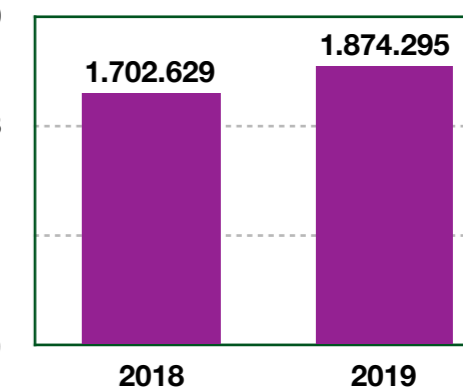
## Recaudación DGT en -variación 12 meses-



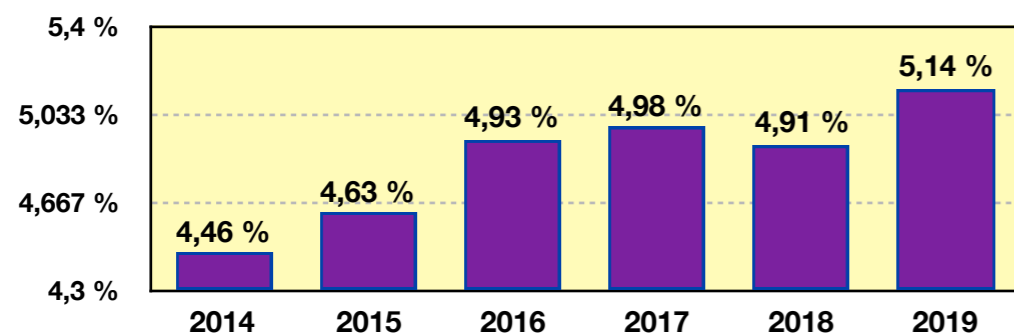
## Recaudación por Sector Económico

Impuestos	2018	2019	Abs	Δ%
Actividades Inmobiliarias	33.473	36.280	2.807	8,4 %
Agricultura, Silvicultura y Pesca	17.099	11.920	-5.179	-30,3 %
Comercio, Restaurantes y Hoteles	322.285	309.184	-13.101	-4,1 %
Construcción	31.719	30.977	-742	-2,3 %
Electricidad y Agua	87.221	91.573	4.351	5,0 %
Extracción de Minas y Canteras	2.086	2.122	36	1,7 %
Industria Manufacturera	430.553	384.259	-46.294	-10,8 %
Otros Serv. Prestados a Empresas	83.702	93.956	10.254	12,3 %
Serv. comunales, Sociales y Personales	35.181	25.906	-9.275	-26,4 %
Servicios de Administración Pública	99.558	104.255	4.697	4,7 %
Servicios Financieros y Seguros	345.462	466.549	121.087	35,1 %
Transporte, Almacenaje y Comunicaciones	68.518	74.436	5.917	8,6 %
Indefinido	7.410	20.346	12.936	174,6 %
No aplica	193.799	209.277	15.477	8,0 %
No identificable	-55.438	13.257	68.694	-123,9 %
<b>Total Ing. Tributarios</b>	<b>1.702.629</b>	<b>1.874.295</b>	<b>171.666</b>	<b>10,1 %</b>

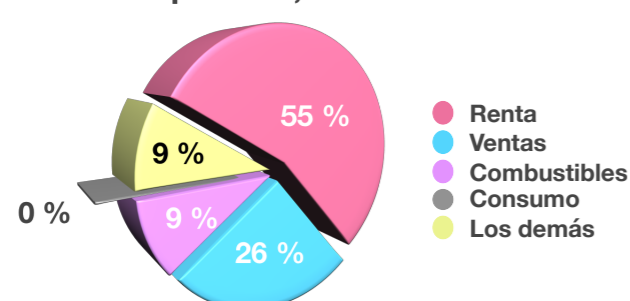
## Recaudación Tributos Internos



## Carga Tributaria Interna



## Participación de Mayores Impuestos, 2019



## Recaudación por Tipo de Impuesto

Impuestos	2018	2019	Abs	Δ%
Directos	961.433	1.125.843	164.410	17,1 %
Indirectos	741.197	748.452	7.256	1,0 %
<b>Total Ing. Tributarios</b>	<b>1.702.629</b>	<b>1.874.295</b>	<b>171.666</b>	<b>10,1 %</b>

Aporte de DGT a los Ing. Tributarios = 71%

## Recaudación por Adm. Tributaria

Impuestos	2018	2019	Abs	Δ%
Grandes Contribuyentes	1.065.232	1.211.865	146.634	13,8 %
San José Oeste	221.404	174.880	-46.524	-21,0 %
San José Este	67.025	71.506	4.481	6,7 %
Heredia	57.984	47.684	-10.300	-17,8 %
Alajuela	51.214	47.784	-3.430	-6,7 %
Cartago	25.887	26.945	1.058	4,1 %
Guanacaste	21.018	15.682	-5.336	-25,4 %
Zona Norte	14.123	12.791	-1.332	-9,4 %
Limón	14.214	12.520	-1.694	-11,9 %
Puntarenas	10.057	13.249	3.191	31,7 %
Zona Sur	8.802	9.895	1.093	12,4 %
Indefinido	39.476	33.454	-6.022	-15,3 %
No aplica	161.630	182.784	21.153	13,1 %
No identificable	-55.438	13.257	68.694	-123,9 %
<b>Total Ing. Tributarios</b>	<b>1.702.629</b>	<b>1.874.295</b>	<b>171.666</b>	<b>10,1 %</b>