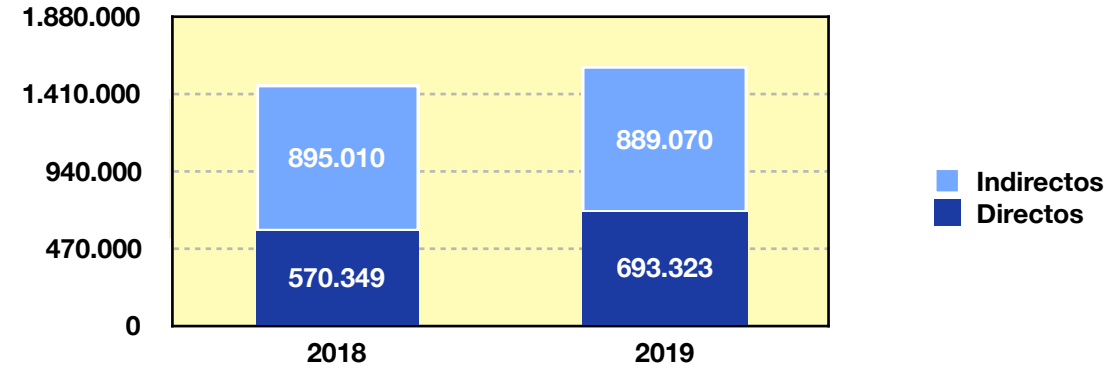
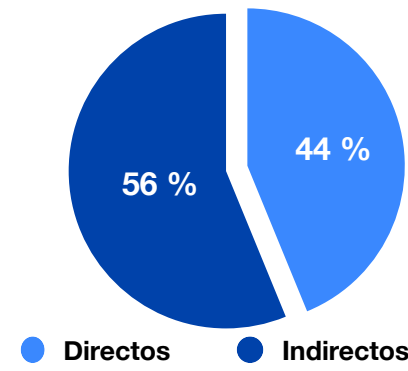


Acumulado al mes de Abril 2019 (en millones de colones)

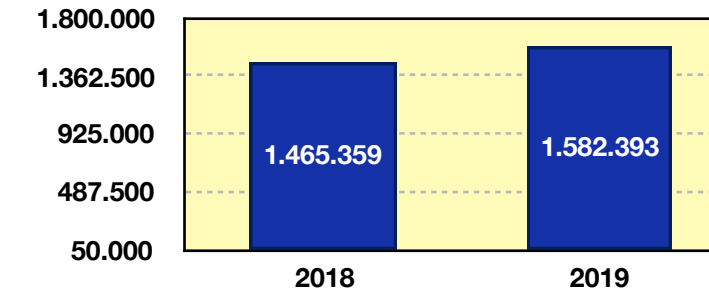
Clasificación de Ingresos Tributarios



Clasificación de Ingresos, 2019



Ingresos Tributarios



Clasificación	2018	2019	Abs	Δ%
Ing. Tributarios	1.465.359	1.582.393	117.034	8,0 %

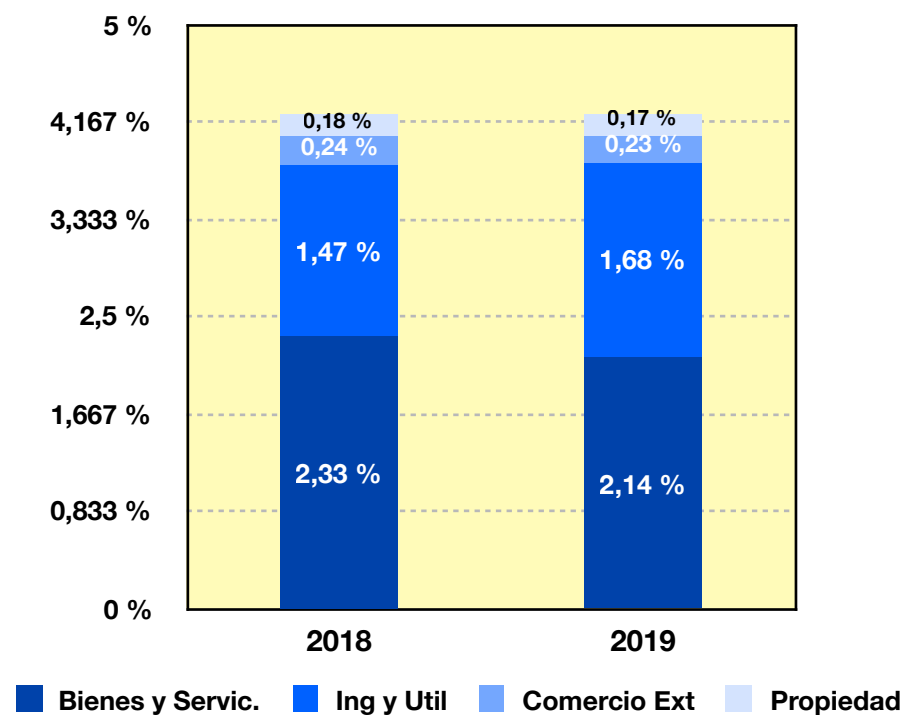
Desglose de Ing. Tributarios.

Impuestos	2018	2019	Abs	Δ%
Subtotal Imp. s/ Ing. y Utilidades	509.455	629.869	120.413	23,6 %
Solidario	4.051	4.234	182	4,5 %
Propiedad de Vehículos	17.458	18.973	1.515	8,7 %
Timbre Fauna Silvestre	184	396	212	114,8 %
Timbre Educación y Cultura	277	188	-89	-32,1 %
Imp. Personas Jurídicas	20.062	20.547	485	2,4 %
Traspaso de Bienes Inmuebles	11.366	11.218	-148	-1,3 %
Traspaso de Vehículos	7.495	7.899	404	5,4 %
Subtotal Imp. s/ la Propiedad	60.894	63.454	2.560	4,2 %
Ventas	499.626	509.133	9.507	1,9 %
Selectivo de Consumo	81.311	68.610	-12.701	-15,6 %
Combustibles	182.501	184.020	1.519	0,8 %
Bebidas Alcohólicas	15.178	14.872	-307	-2,0 %
Bebidas No Alcohólicas y Jabones	14.649	15.698	1.049	7,2 %
Cemento	70	80	10	13,9 %
Imp. Productos Tabaco	15.303	9.625	-5.678	-37,1 %
Casinos y Salas de Juego	297	474	178	59,9 %
Empresas Enlace y Apuestas Electrónicas	24	18	-6	-24,1 %
Subtotal Imp. s/ Bienes y Servicios	808.959	802.531	-6.422	-0,8 %

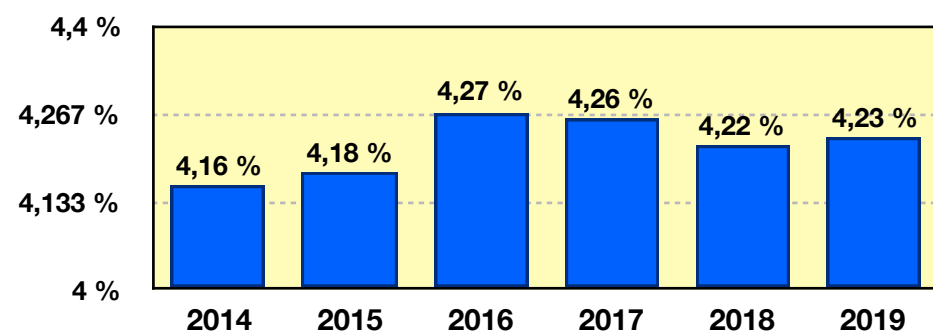
Desglose de Ing. Tributarios

Impuestos	2018	2019	Abs	Δ%
Derechos s/ Importación	46.864	45.059	-1.806	-3,9 %
1% s/ Valor de Mercancías	8.540	7.945	-595	-7,0 %
Derechos s/ Banano	1.180	970	-210	-17,8 %
¢1,5 por Caja de Banano	64	50	-14	-21,9 %
Imp. Exportación Via.Terrestre	600	587	-13	-2,2 %
Derechos de Salida	19.496	22.377	2.880	14,8 %
Derechos Consulares	1.370	1.715	344	25,1 %
Migración y Extranjería	5.778	6.141	364	6,3 %
Impuesto Forestal	486	405	-80	-16,6 %
Subtotal Imp. s/ Comercio Exterior	84.378	85.248	870	1,0 %
Timbre Fiscal	1.673	1.292	-381	-22,8 %
Papel Sellado	1	0	-0	-72,3 %
Subtotal Otros Ing. Tributarios	1.673	1.292	-382	-22,8 %
Total Ingresos Tributarios	1.465.359	1.582.393	117.034	8,0 %

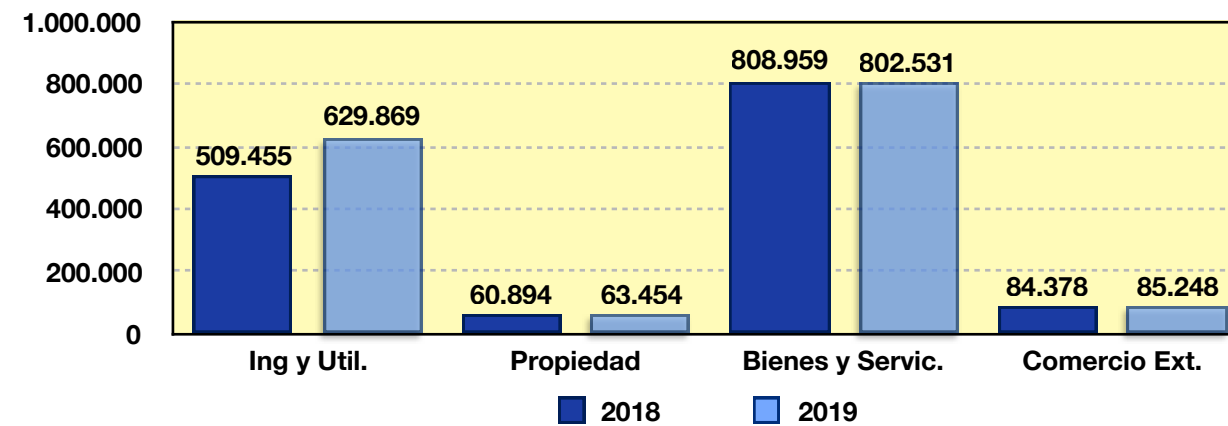
Distribución de la Carga Tributaria



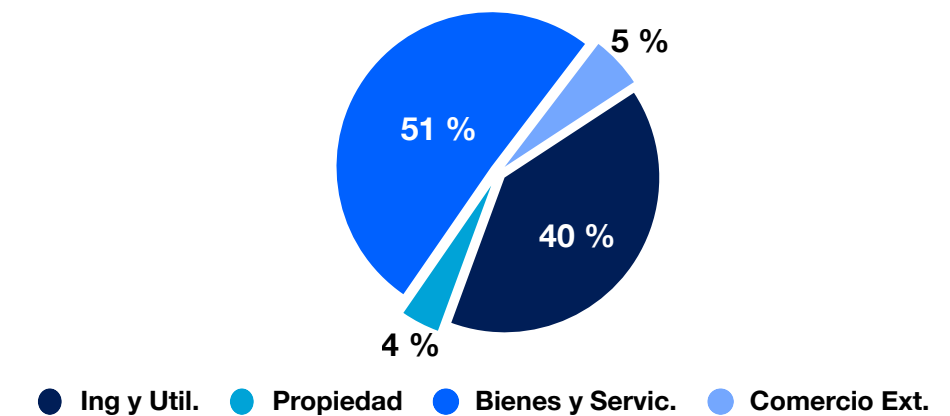
Carga Tributaria Total



Distribución de Ing. Tributarios por Grupo

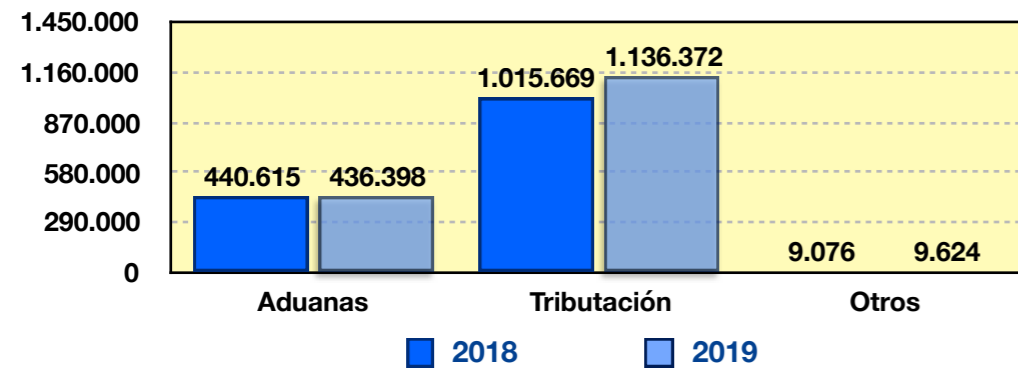


Distribución % de Ingresos Trib.



Acumulado al mes de Abril 2019 (en millones de colones)

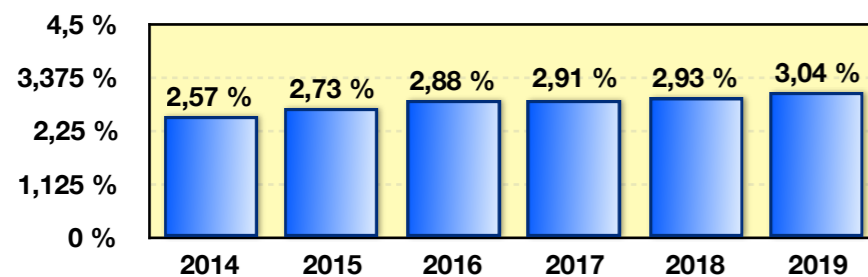
Distribución por Unidad de Gestión



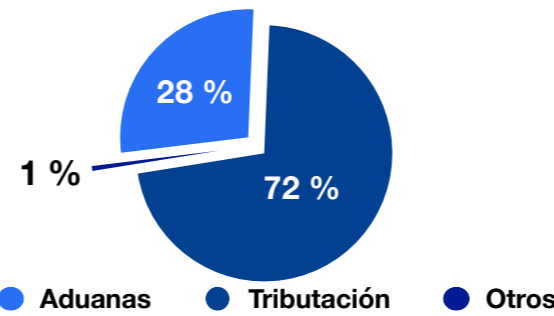
Desglose de Ing. Internos (Tributación)

Impuestos	2018	2019	Abs	Δ%
Renta	509.455	629.869	120.413	23,6 %
Ventas	274.866	287.119	12.252	4,5 %
Combustibles	103.542	105.646	2.103	2,0 %
Propiedad de Vehículos	17.458	18.973	1.515	8,7 %
Derechos de Salida	19.496	22.377	2.880	14,8 %
Selectivo de Consumo	12.014	3.212	-8.801	-73,3 %
Bebidas Alcohólicas	11.592	11.082	-511	-4,4 %
Bebidas No Alcohólicas y Jab.	12.668	13.517	849	6,7 %
Traspaso de Bienes Inmuebles	11.366	11.218	-148	-1,3 %
Traspaso de Vehículos	7.495	7.899	404	5,4 %
Imp. Productos Tabaco	11.004	0	-11.004	-100,0 %
Casinos y Salas de Juego	297	474	178	59,9 %
Timbre Educación	277	188	-89	-32,1 %
Solidario	4.051	4.234	182	4,5 %
Empresas Enlace y Apuestas Electrónicas	24	18	-6	-24,1 %
Personas Jurídicas	20.062	20.547	485	2,4 %
Total Ing. Tributarios	1.015.669	1.136.372	120.703	11,9 %

Carga Tributaria Imp. Internos, DGT



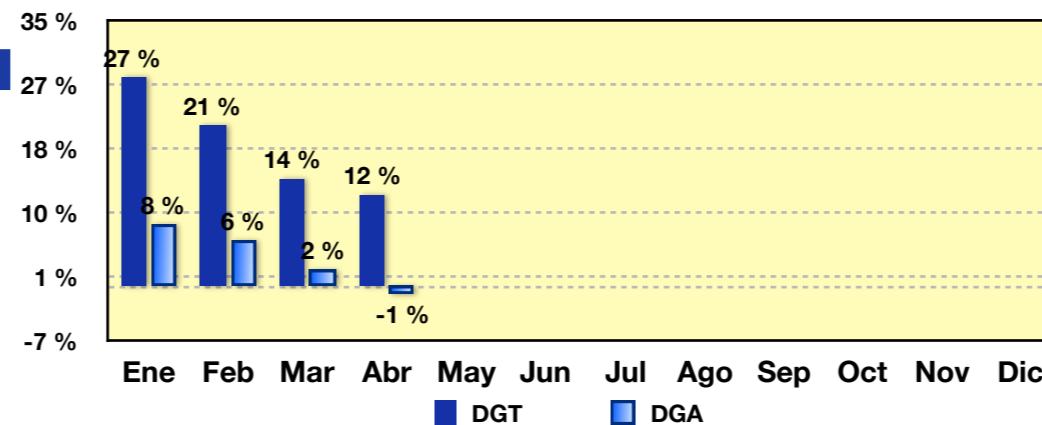
Composición de Ingresos, 2019



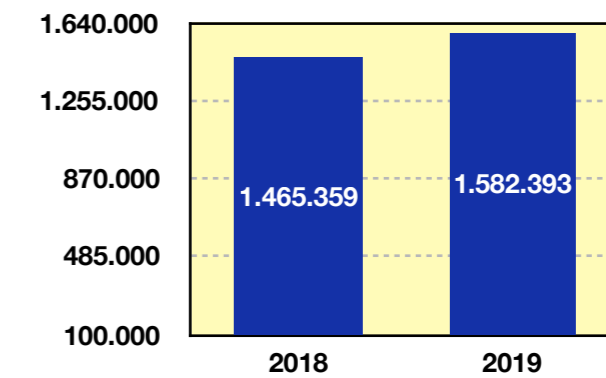
	Aduanas	Tributación	Otros
Distribución	28 %	72 %	1 %

Desglose de Ing. Aduaneros

Impuestos	2018	2019	Abs	Δ%
Ventas	224.759	222.014	-2.745	-1,2 %
Combustibles	78.958	78.375	-584	-0,7 %
Consumo	69.297	65.397	-3.900	-5,6 %
DAI	46.864	45.059	-1.806	-3,9 %
1% s/ Valor de Mercancías	8.540	7.945	-595	-7,0 %
Bebidas Alcohólicas	3.586	3.790	204	5,7 %
Bebidas No Alcohólicas y Jab.	1.981	2.181	200	10,1 %
Imp. Productos Tabaco	4.299	9.625	5.326	123,9 %
Derechos s/ Banano	1.180	970	-210	-17,8 %
Impuesto Forestal	486	405	-80	-16,6 %
¢1,5 Por Caja de Banano	64	50	-14	-21,9 %
Imp.Exp.Via.Terrest	600	587	-13	-2,2 %
Total Ing. Aduaneros	440.615	436.398	-4.217	-1,0 %



Ingresos Tributarios

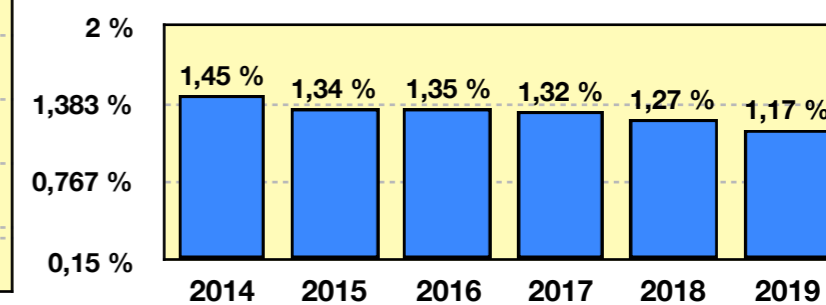


	2018	2019	Abs	Δ%
Ingresos Totales	1.465.359	1.582.393	117.034	8,0 %

Desglose de Otros Ingresos

Otros Ingresos	2018	2019	Abs	Δ%
Ley Migración y Extranjería	5.778	6.141	364	6,3 %
Derechos Consulares	1.370	1.715	344	25,1 %
Timbre Fiscal.	1.673	1.292	-381	-22,8 %
Papel Sellado.	1	0	-0	-72,3 %
Imp. Al Cemento	70	80	10	13,9 %
Timbre Fauna Silvestre.	184	396	212	114,8 %
Total Otros Ingresos	9.076	9.624	548	6,0 %

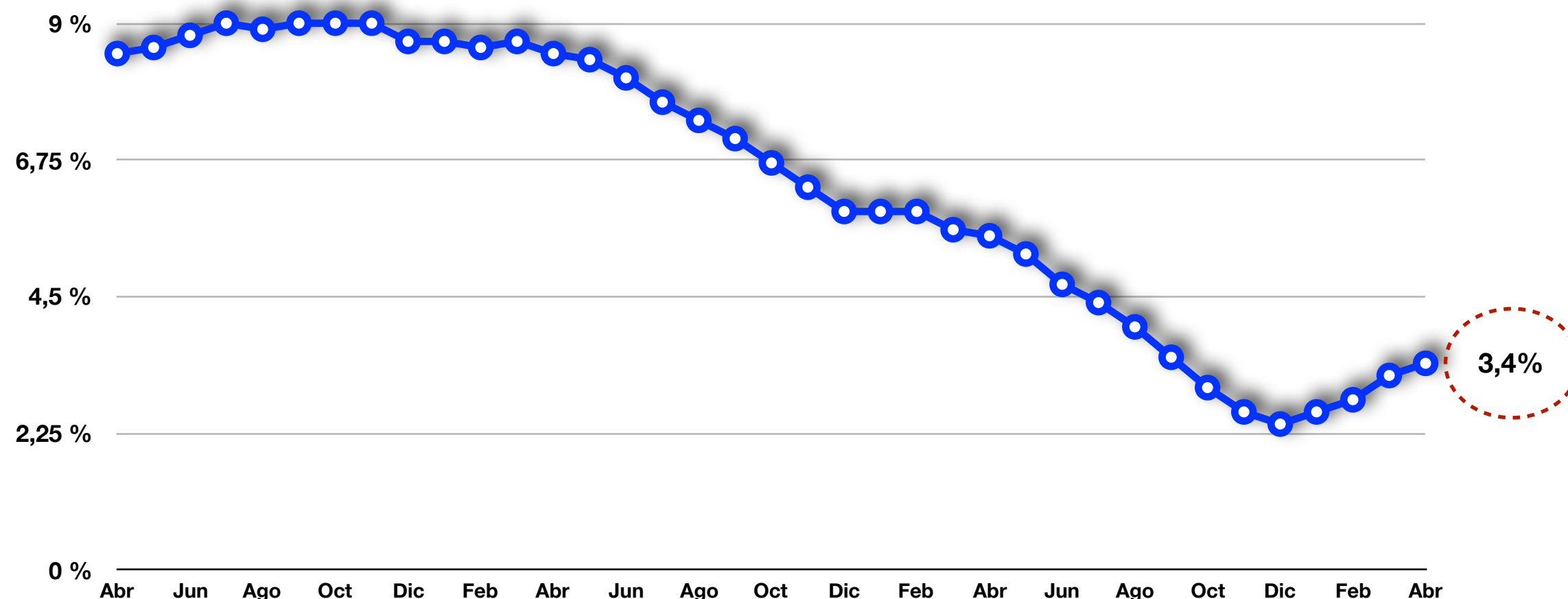
Carga Tributaria Imp. Aduaneros



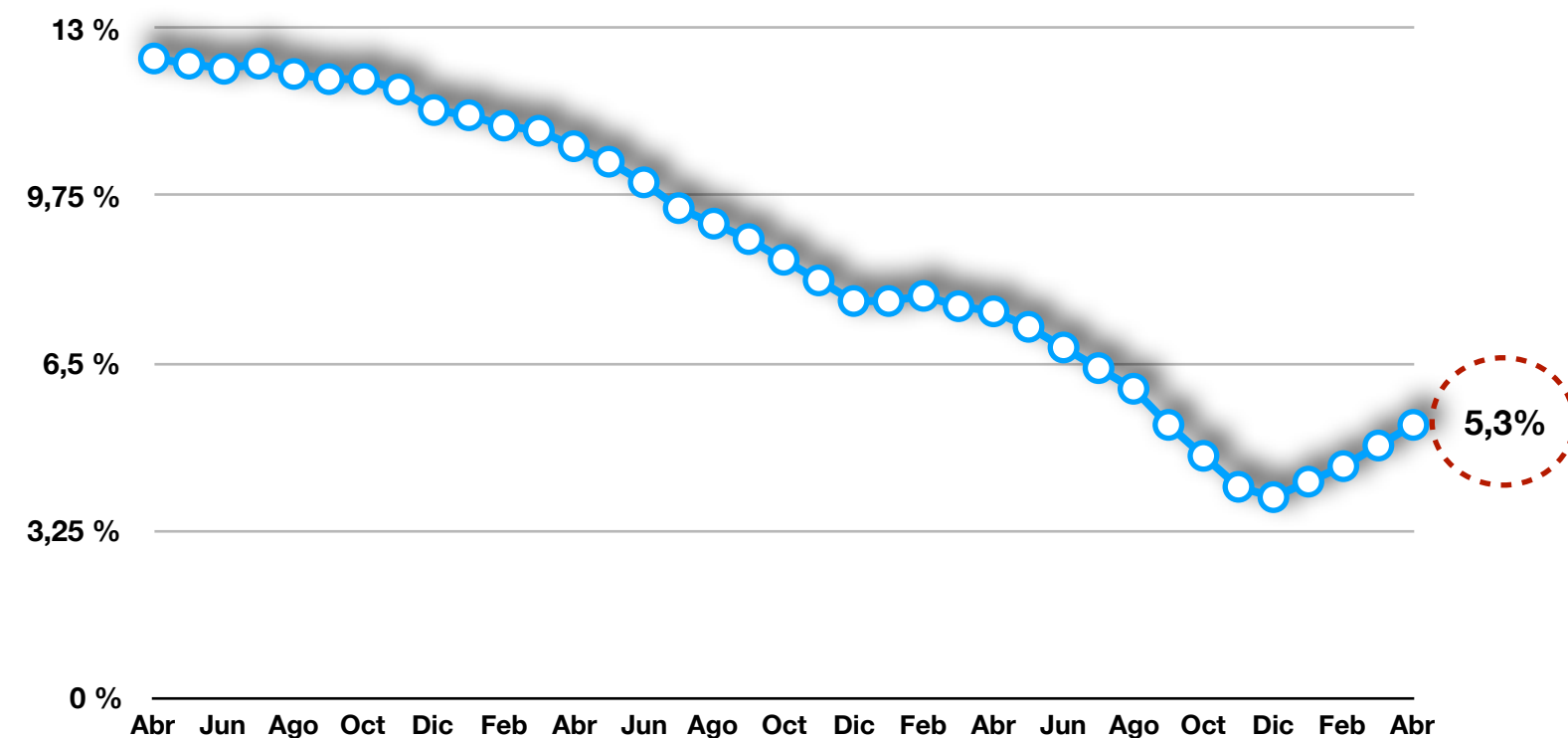
Resumen de Ingresos Tributarios

Tendencia Mensual Acumulada 2016-2019 (en variación 12 meses)

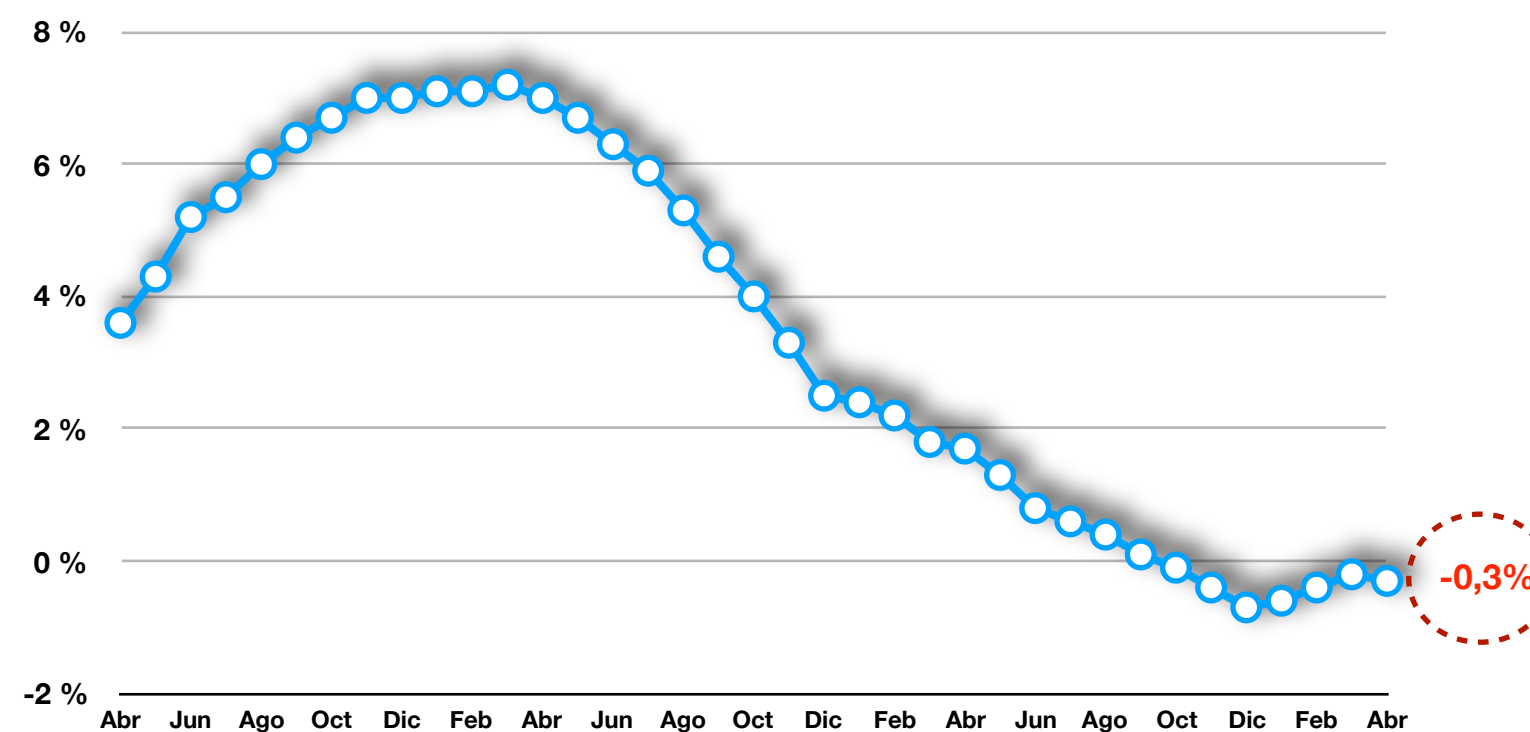
Ingresos Tributarios Totales -en variación 12 meses-



Ingresos Internos, DGT -en variación 12 meses-

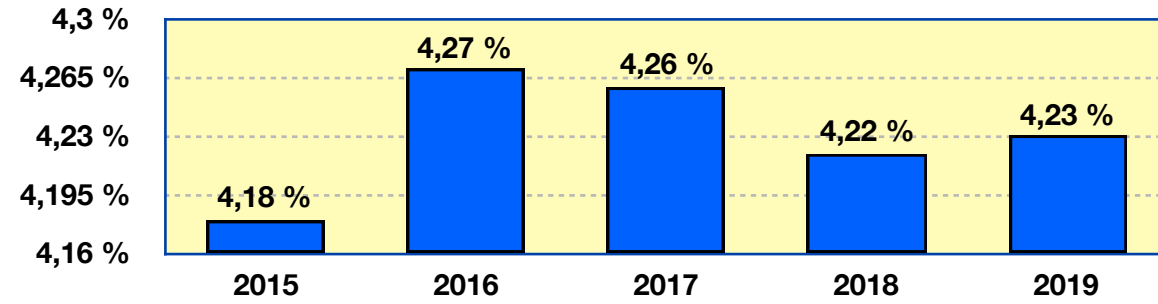


Ingresos Aduaneros -en variación 12 meses-

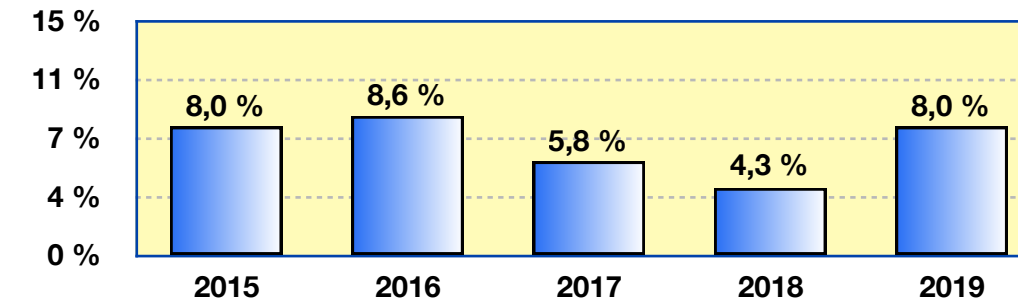


Histórico Acumulado Abril 2015-2019 (en millones de colones)

Carga Tributaria Total



Ingresos Tributarios Totales



Concepto	2014	2015	2016	2017	2018	2019
Ing. Tributarios	1.132.747	1.223.260	1.328.575	1.405.487	1.465.359	1.582.393

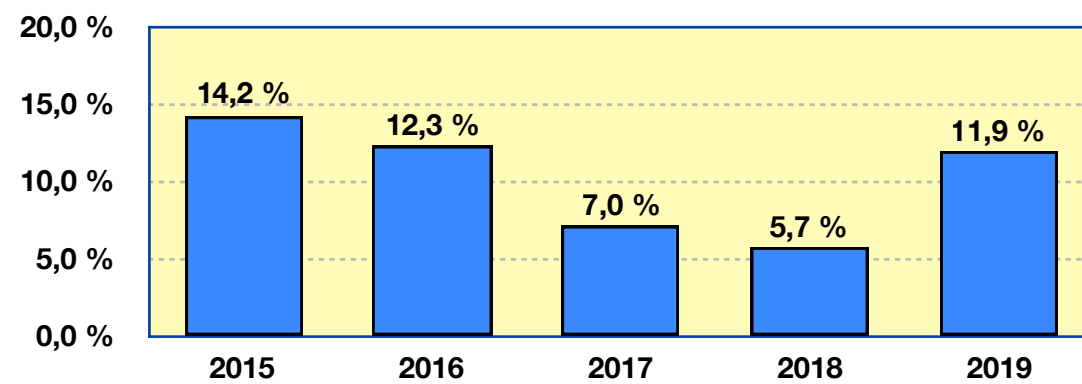
Desglose de Ingresos Tributarios

Detalle Ingresos	2014	2015	2016	2017	2018	2019	15\14	16\15	17\16	18\17	19\18
Imp. s/ Ing. y Utilidades	313.649	372.375	433.318	490.672	509.455	629.869	18,7 %	16,4 %	13,2 %	3,8 %	23,6 %
Imp. s/ la Propiedad	65.038	61.007	44.297	42.603	60.894	63.454	-6,2 %	-27,4 %	-3,8 %	42,9 %	4,2 %
Imp. s/ Bienes y Servicios	680.719	715.805	771.275	788.764	808.959	802.531	5,2 %	7,7 %	2,3 %	2,6 %	-0,8 %
Imp. s/ Comercio Exterior	71.613	72.689	78.798	82.043	84.378	85.248	1,5 %	8,4 %	4,1 %	2,8 %	1,0 %
Otros Ing. Tributarios	1.728	1.383	888	1.405	1.673	1.292	-20,0 %	-35,8 %	58,2 %	19,1 %	-22,8 %
Total Ingresos Tributarios	1.132.747	1.223.259	1.328.576	1.405.487	1.465.359	1.582.394	8,0 %	8,6 %	5,8 %	4,3 %	8,0 %

Desglose de Ingresos Tributarios por Unidad de Gestión

Detalle Ingresos	2014	2015	2016	2017	2018	2019	15\14	16\15	17\16	18\17	19\18
Internos DGT	700.018	799.557	897.613	960.887	1.015.669	1.136.372	14,2 %	12,3 %	7,0 %	5,7 %	11,9 %
Aduaneros	394.772	391.871	421.167	434.343	440.615	436.398	-0,7 %	7,5 %	3,1 %	1,4 %	-1,0 %
Otros	37.956	31.832	9.768	10.256	9.076	9.624	-16,1 %	-69,3 %	5,0 %	-11,5 %	6,0 %
Total Ingresos Tributarios	1.132.746	1.223.260	1.328.548	1.405.486	1.465.360	1.582.394	8,0 %	8,6 %	5,8 %	4,3 %	8,0 %

Ingresos Internos, DGT



Ingresos Aduaneros

