

PRESUPUESTO NACIONAL 2019

“Compromiso de cero crecimiento, excepto deuda y pensiones”

31 de agosto del 2018

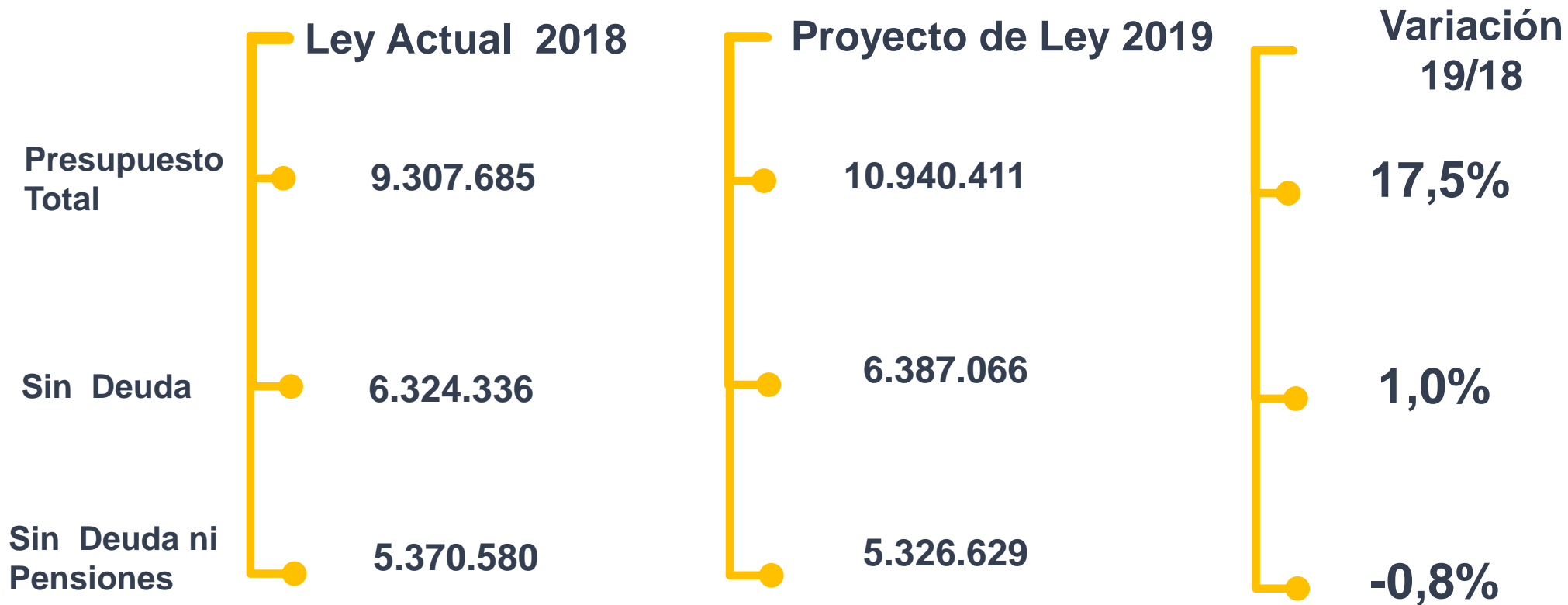
Hechos relevantes del Presupuesto 2019

- ✓ Menores Ingresos tributarios 12,8%/PIB
- ✓ Gasto institucional sin crecimiento.
 - ✓ Incluye pago a CCSS por ¢80 mil millones
 - ✓ Reasignación para Migración, Desastres y Pre Inversión.
- ✓ Menor crecimiento de plazas de últimos 8 años y remuneraciones crecen menos que inflación (0,7%)
- ✓ Deterioro fiscal se agudiza ante recurrente y creciente déficit fiscal.
- ✓ Más del 50% se financia con deuda.
- ✓ Servicio de deuda: 41.6% del presupuesto.
- ✓ Contexto fiscal dificulta avance hacia un portafolio de deuda mucho más balanceado.
- ✓ Déficit Financiero del 7,9%/PIB. Pese a caída en ingresos, contención permite menor aumento de déficit de últimos tres años (1%, 1,1% y 0,6%).
- ✓ **Hoy más que nunca** sigue siendo necesaria y urgente la reforma fiscal.

Principales cifras del Presupuesto 2019

Cifras Presupuesto 2019

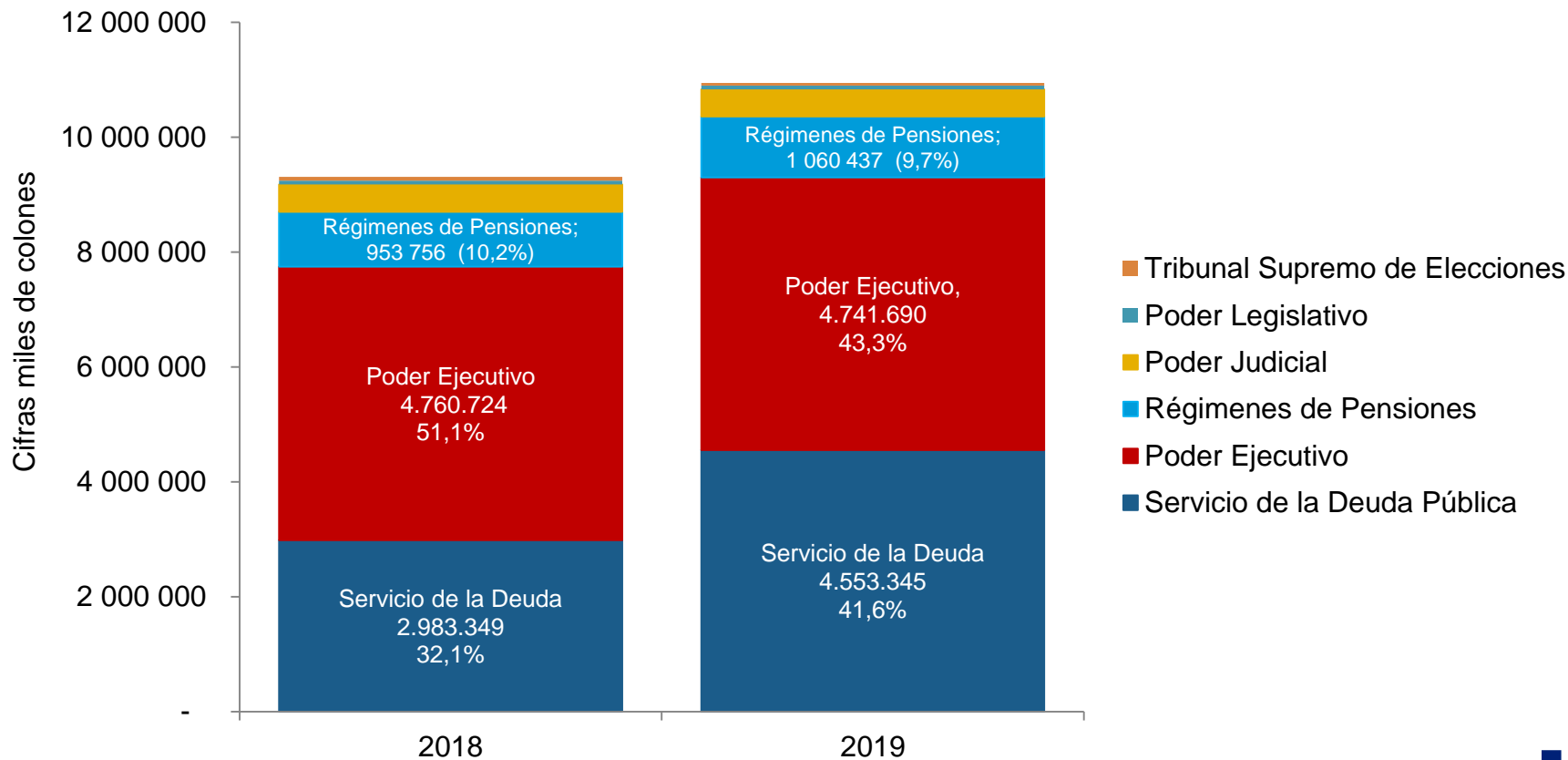
millones de ¢



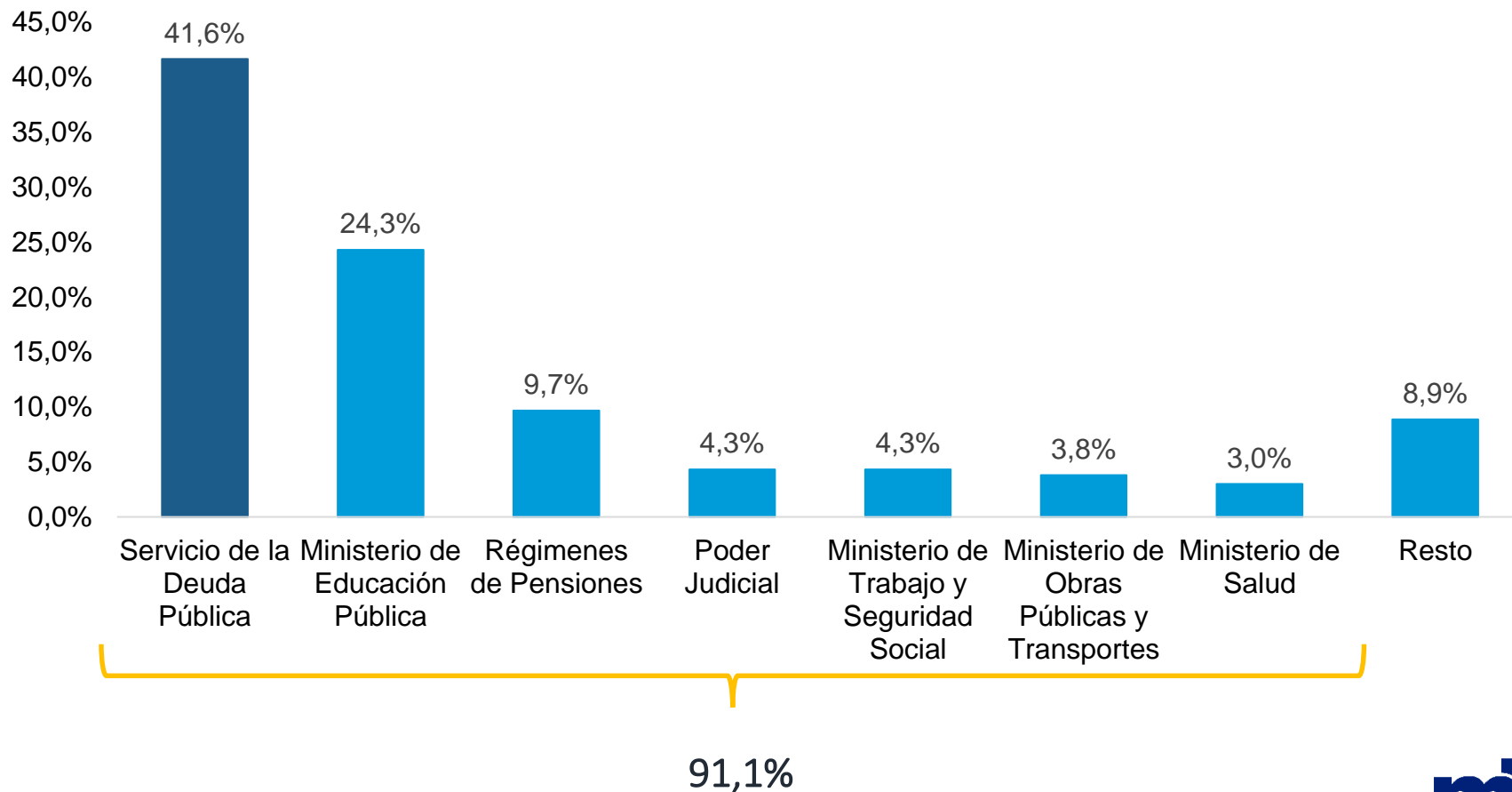
Gastos Proyecto Ley Presupuesto 2019

Composición General Presupuesto

Presupuesto 2018 y Proyecto 2019

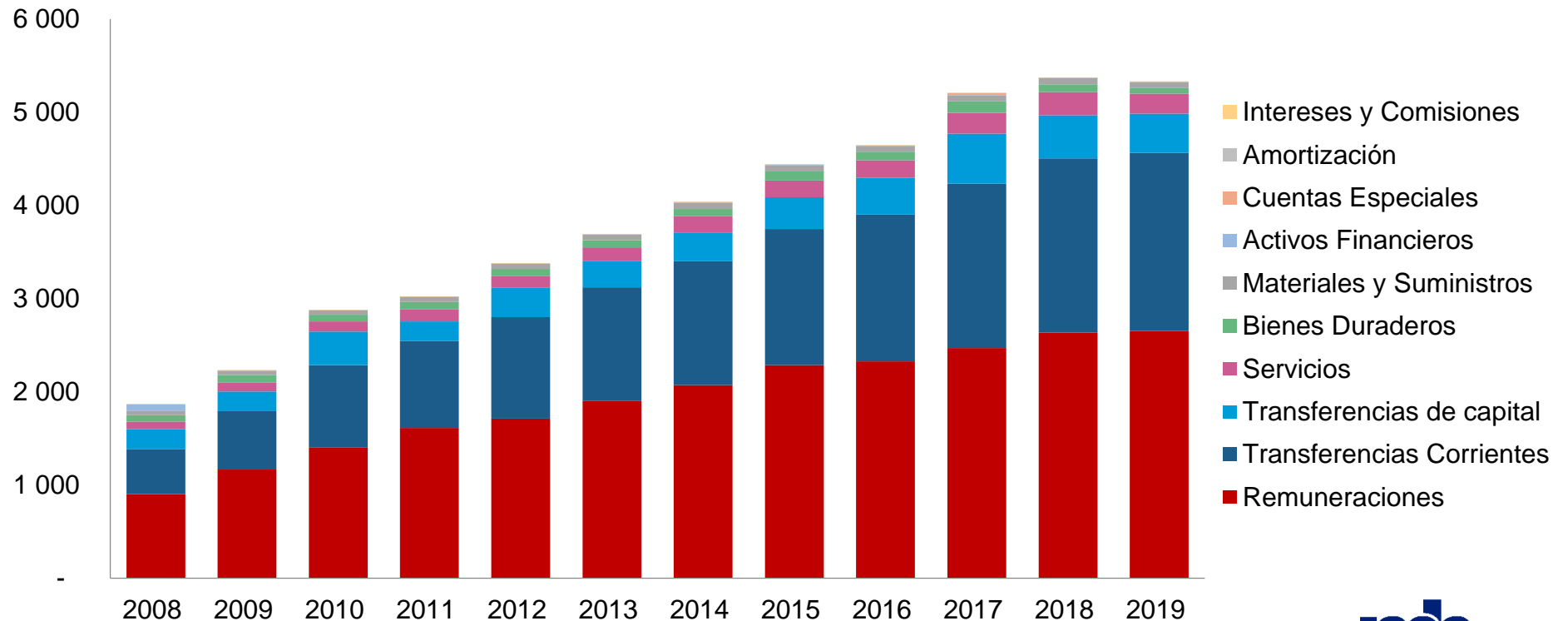


Distribución del Presupuesto



Comportamiento histórico Presupuesto

Presupuesto por partida presupuestaria



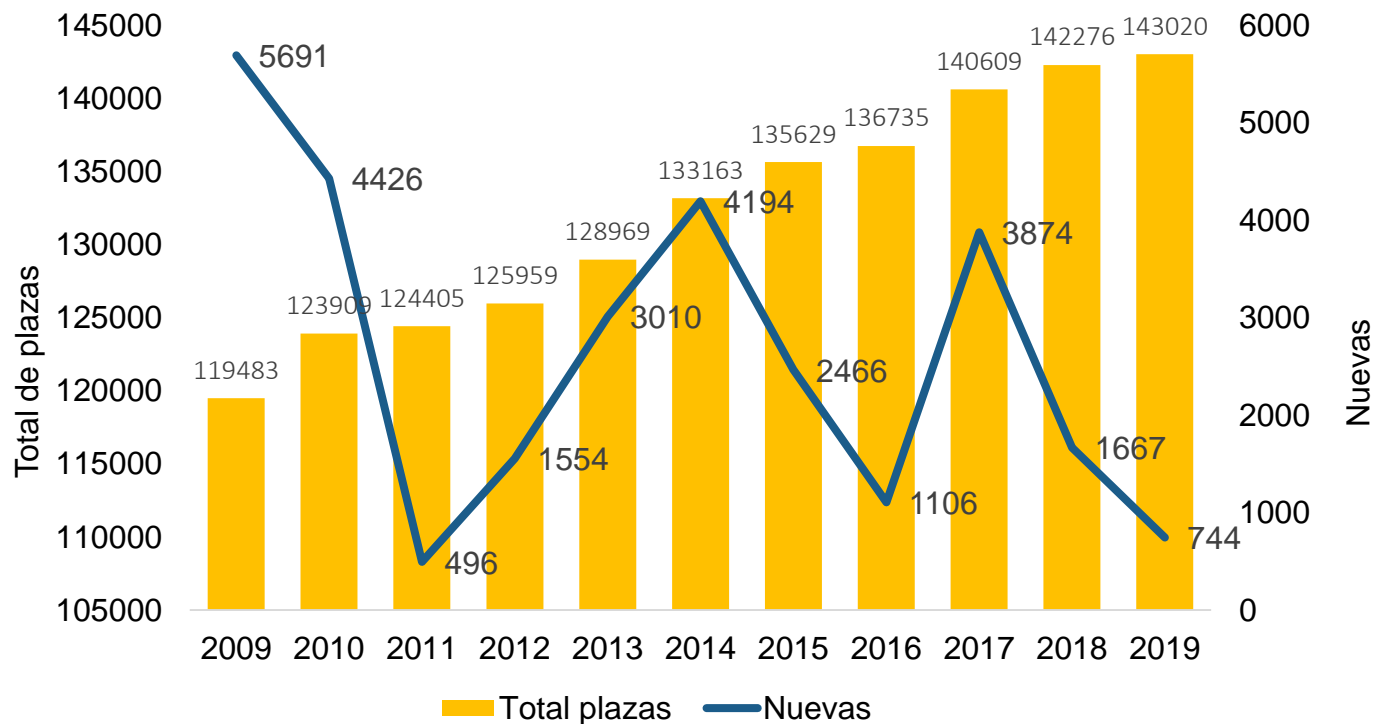
Trayectoria de Remuneraciones e incentivos

Descripción	Variación			
	16/15	17/16	18/17	19/18
Remuneraciones	1,8%	6,1%	6,8%	0,7%
Incentivos Salariales	1,3%	6,3%	7,0%	1,1%

Descripción	Porcentaje del PIB			
	2016	2017	2018	2019
Remuneraciones	7,5%	7,5%	7,6%	7,2%
Incentivos Salariales	3,2%	3,2%	3,2%	3,1%

- Efecto medias 2018-2019
- En 2019 se proyecta crecer menos que inflación
- Se reducen un 0,4% del PIB

Plazas totales y nuevas plazas por año



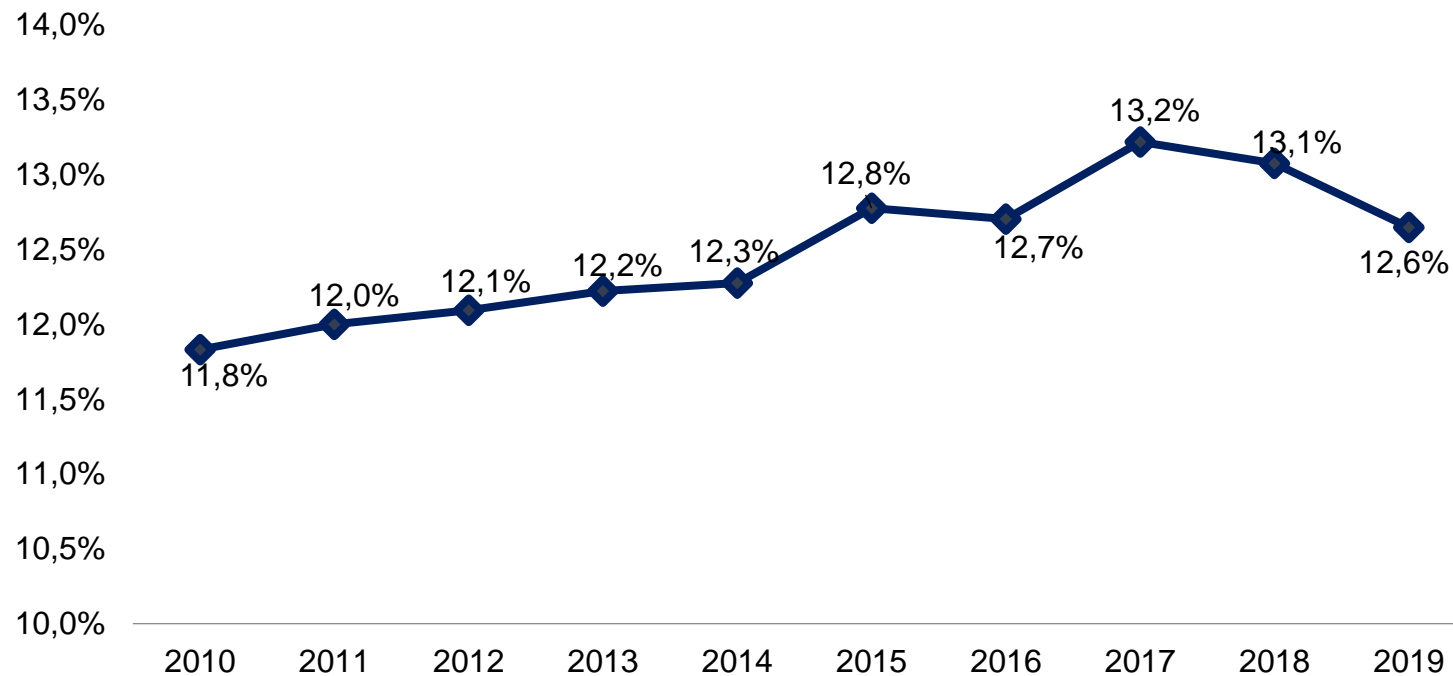
✓ 81.7% MEP, Poder Judicial y Seguridad

✓ Total Plazas 143020

✓ Crecen un 0.5%

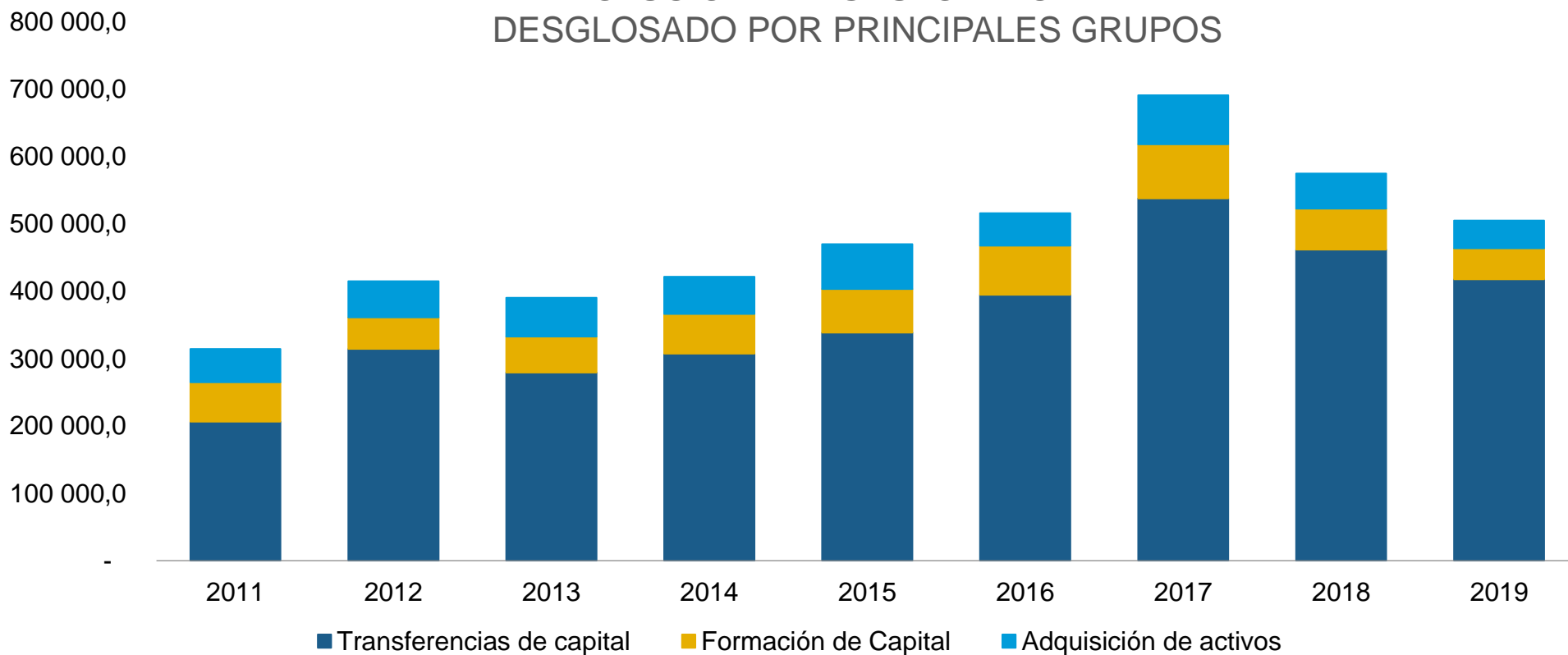
Gasto social del Gobierno en términos del PIB

Mantiene la proporción en promedio del 12,5% en los últimos 5 años



Para el 2019, disminuye el Gasto de Capital

EVOLUCIÓN DEL GASTO DE CAPITAL
DESGLOSADO POR PRINCIPALES GRUPOS



Variación en Títulos Presupuestarios 2018-2019

Título Presupuestario	Porcentaje
Tribunal Supremo de Elecciones	-34,5%
Ministerio de Cultura y Juventud	-13,0%
Ministerio de Obras Públicas y Transp.	-11,8%
Ministerio de la Presidencia	-9,7%
Ministerio de Relaciones Exteriores	-7,3%
Ministerio de Ambiente	-5,0%
Ministerio de Ciencia, Tecnología y Teleco	-5,0%
Ministerio de Hacienda	-3,3%
Ministerio de Economía Ind. y Comercio	-2,8%
Ministerio de Justicia y Paz	-2,3%

Título Presupuestario	Porcentaje
Asamblea Legislativa	-2,3%
Contraloría General de la República	-2,0%
Ministerio de Vivienda y Asent. Humanos	-1,6%
Ministerio de Comercio Exterior	-1,6%
Defensoría de los Habitantes	-1,1%
Ministerio de Educación Pública	-0,1%
Ministerio de Trabajo y Seguridad Social	0,0%
Poder Judicial	0,0%
Ministerio de Seguridad Pública	0,0%
Partidas Específicas	0,0%

Variación en Títulos Presupuestarios 2018-2019

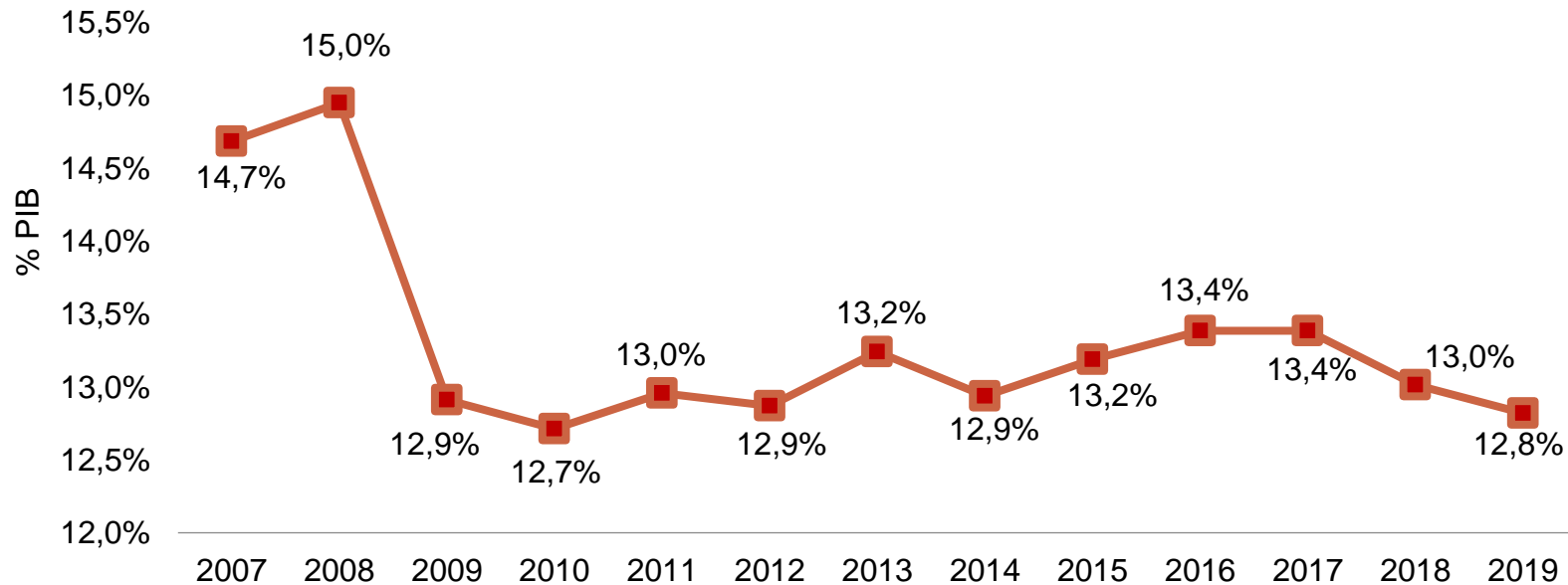
Título Presupuestario	Porcentaje
Ministerio de Salud	1,4%
Ministerio de Gobernación y Policía	8,1%
Ministerio de Agricultura y Ganadería	11,0%
Regímenes de Pensiones	11,2%
Ministerio de Planificación Nacional y Política Económica	15,6%
Servicio de la Deuda Pública	52,6%
Presidencia de la República	276,9%

- ✓ **Salud:** Pago a CCSS para atender compromisos de regímenes especiales del seguro de salud.
- ✓ **Presidencia:** ¢46.482 millones para la CNE
- ✓ **Gobernación:** ¢6.000 millones para fortalecer la Política migratoria
- ✓ **Agricultura:** ¢4.000 millones para el “Plan de Atención de Sequía para las Regiones Chorotega y Pacífico Central”
- ✓ **MIDEPLAN:** ¢1.750 millones para Fondo de Preinversión (estudios de proyectos prioritarios)

Ingresos Proyecto de Presupuesto 2019

Carga Tributaria Total

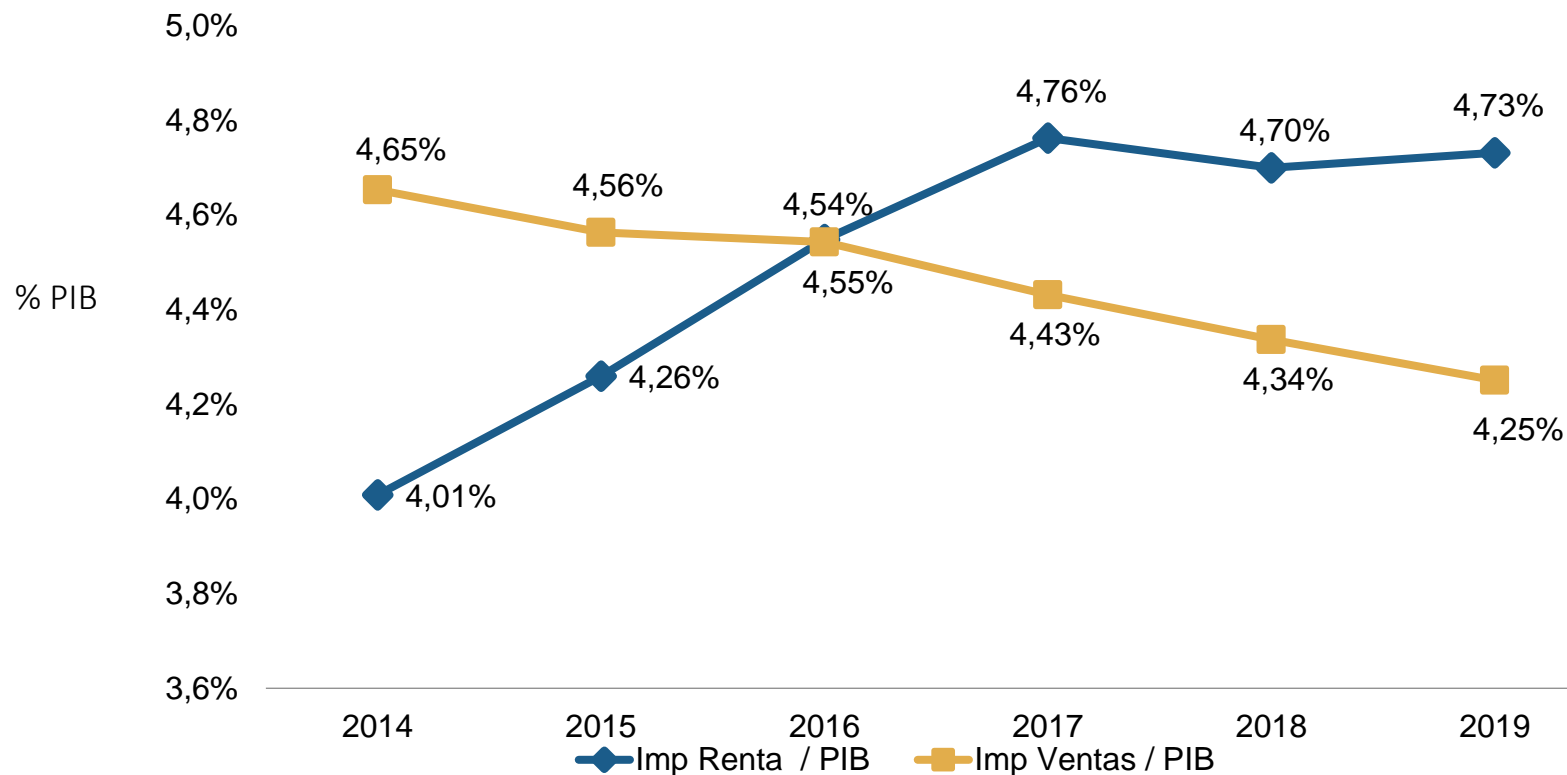
Disminuye en 0,2% del PIB



2019: según ingresos certificados por la CGR

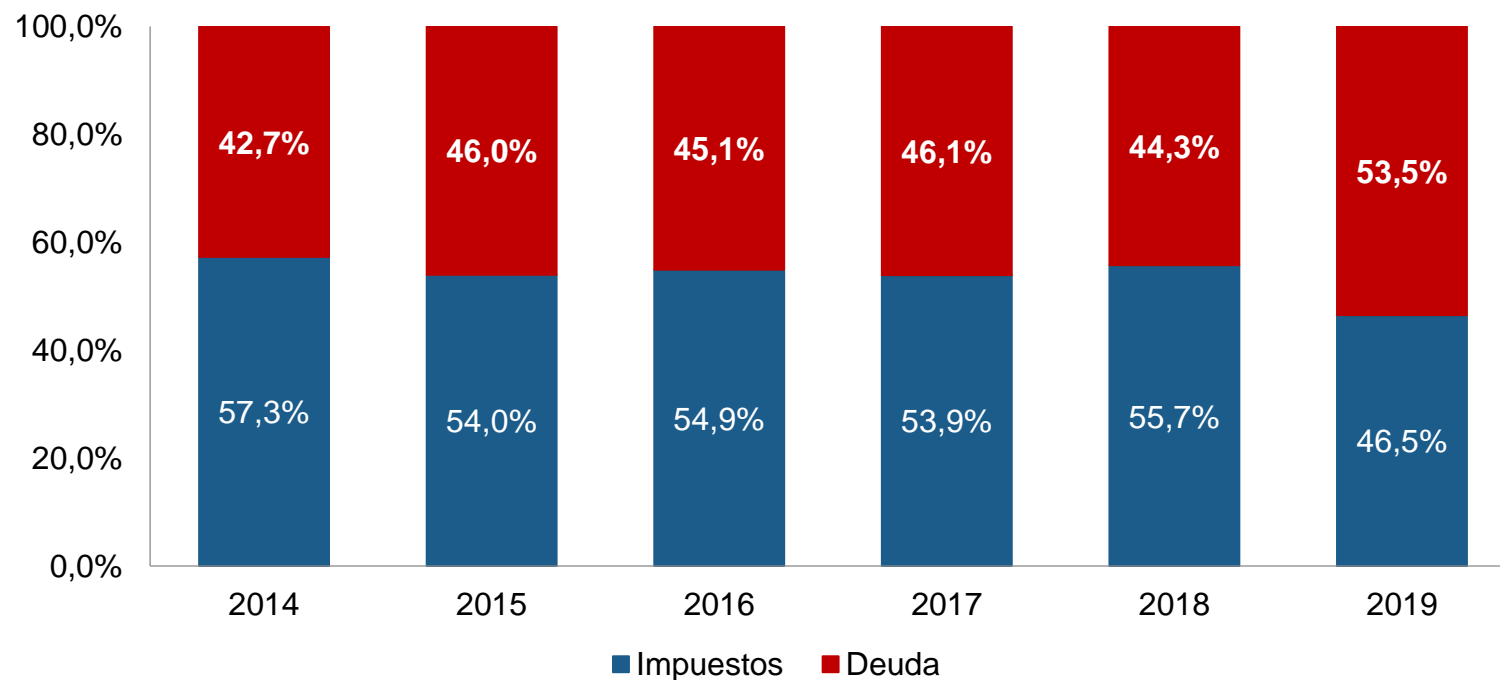
Impuesto de Venta y Renta como % del PIB

Caída en ISV denota desaceleración de la economía

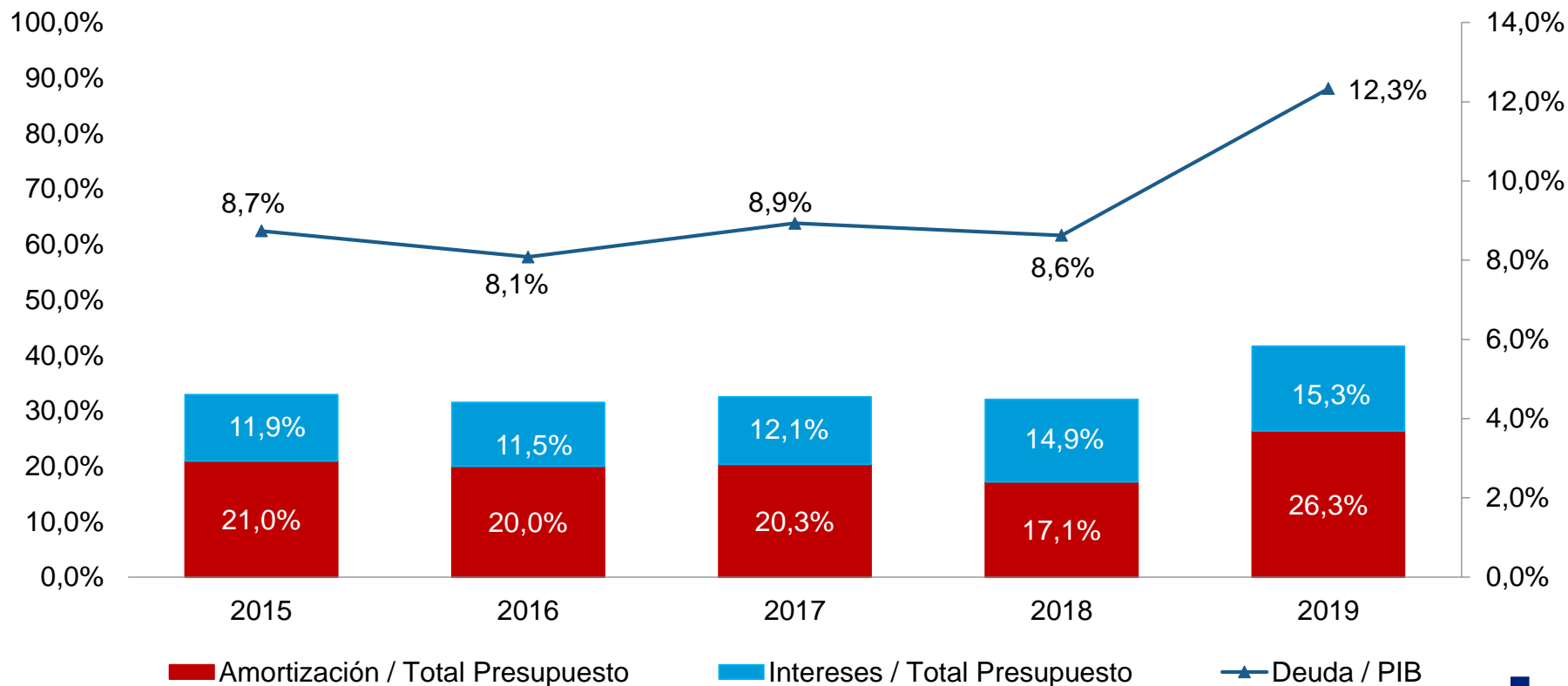


Financiamiento Proyecto de Presupuesto 2019

Para 2019 más del 50% del presupuesto se financia con deuda ante insuficiencia de recursos frescos.



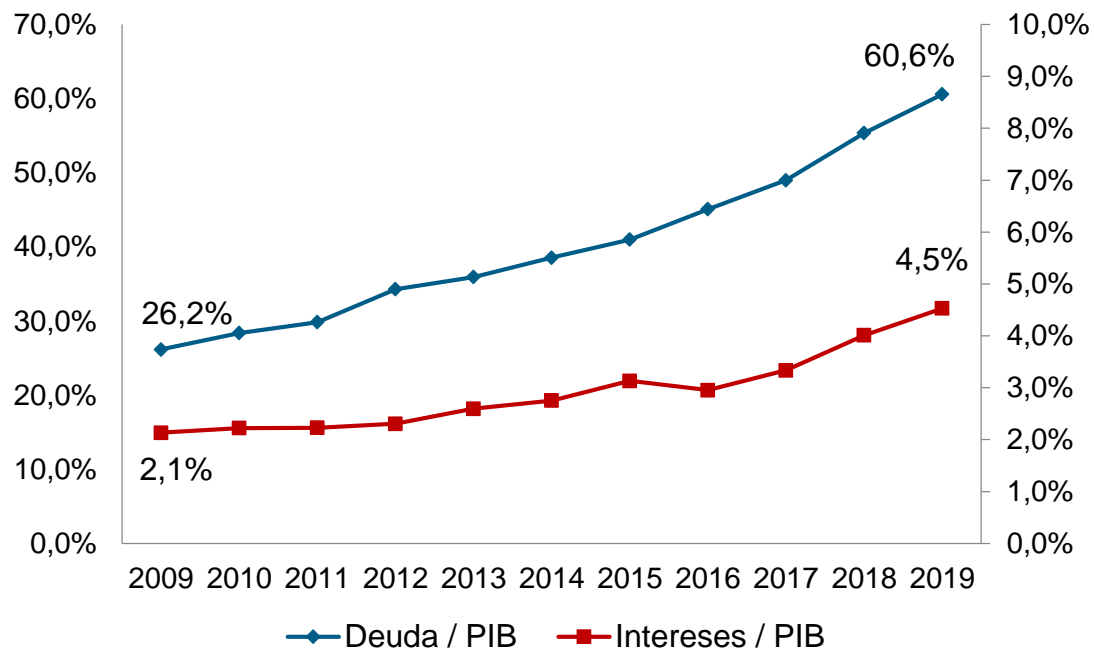
Servicio de la Deuda del Gobierno Central equivale al 12,3% del PIB



Saldo de la Deuda del Gobierno Central

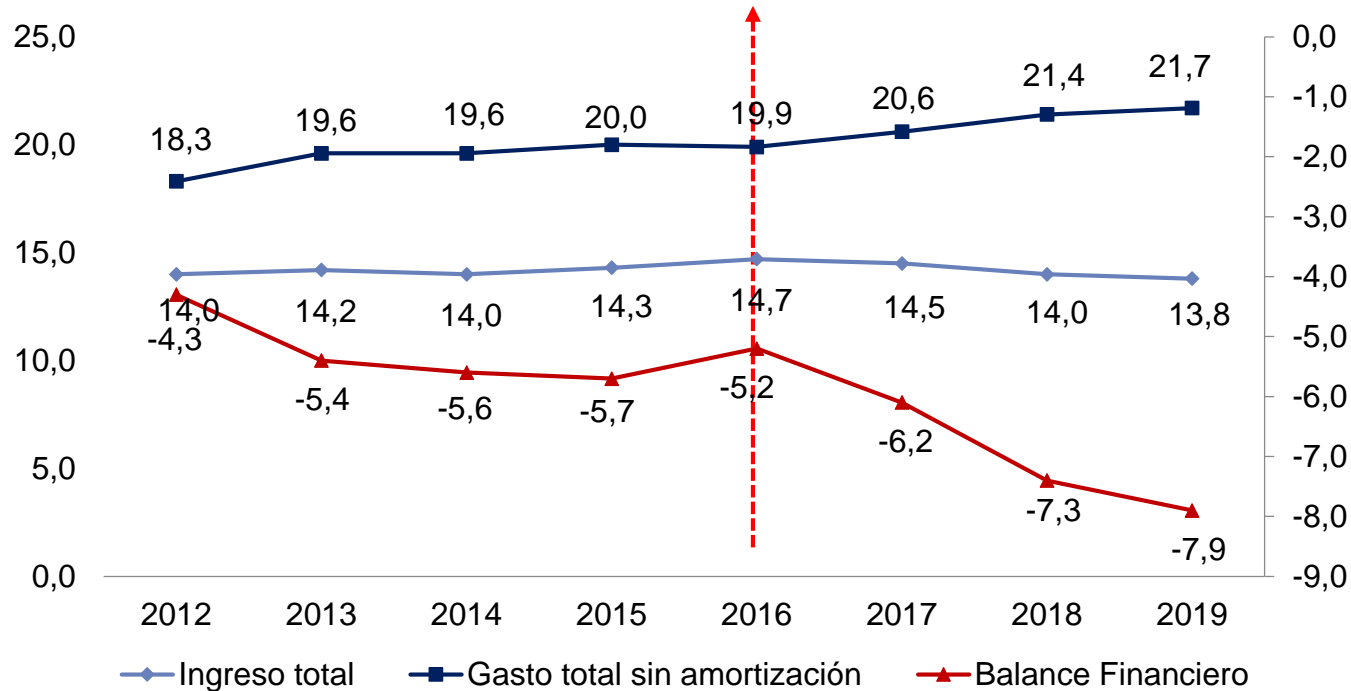
- Deuda total sigue creciendo.
- Aumento en amortización genera una mayor colocación en el corto plazo.
- Supera el límite natural

DEUDA DEL GOBIERNO CENTRAL E INTERESES
(PORCENTAJE RESPECTO AL PIB)



Desempeño Financiero del Gobierno Central

Cifras % del PIB



Menor aumento de déficit de últimos tres años (1%, 1,1% y 0,6%)

Déficit financiero crece 0,6% en 2019 ayudado por caída de 0.2% en ingresos tributarios.

Gasto total sin amortización crece a menor tasa de últimos tres años.

PRESUPUESTO NACIONAL 2019

“Compromiso de cero crecimiento, excepto deuda y pensiones”