



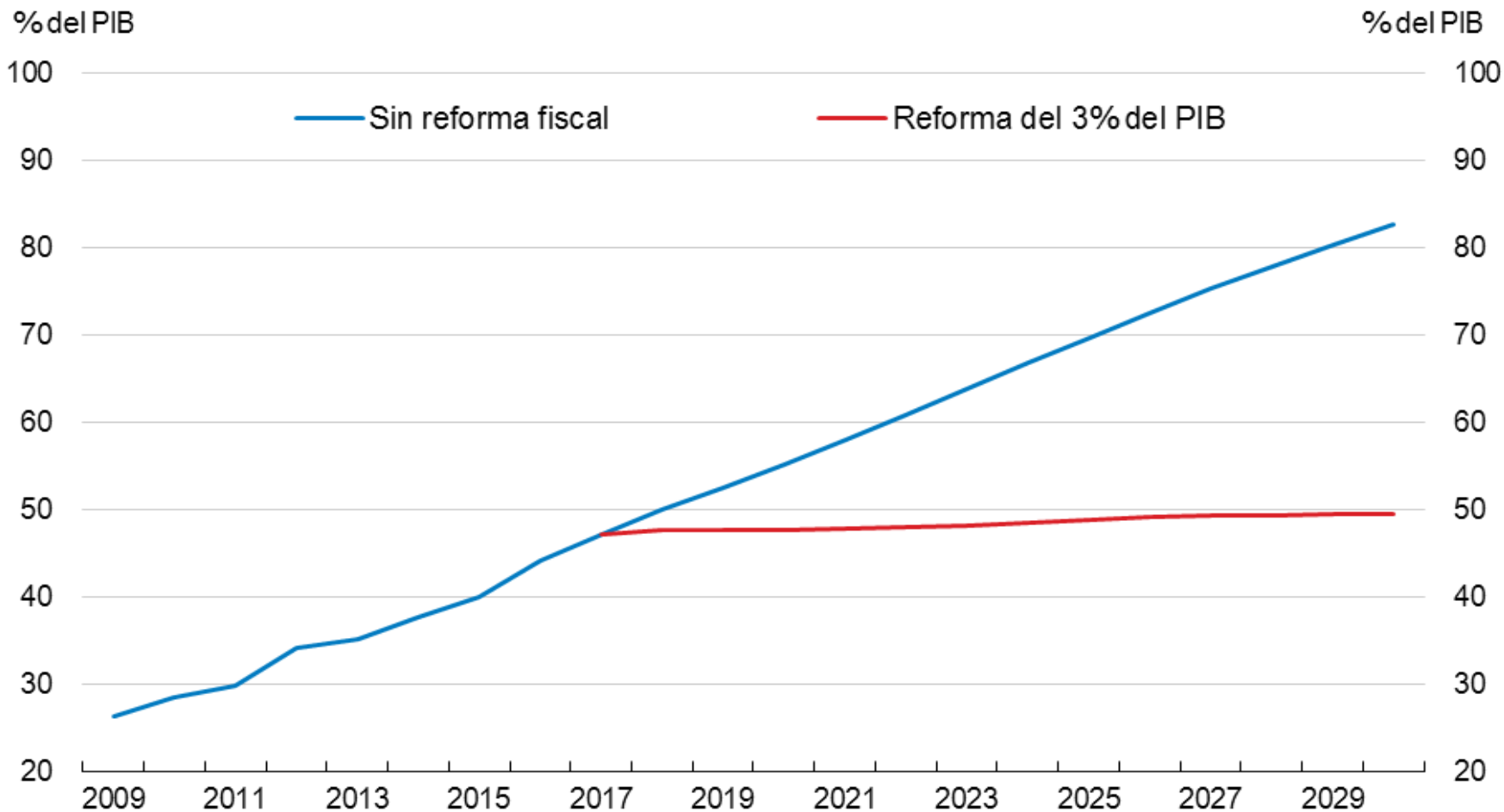
# APROBAR LAS REFORMAS FISCALES PARA SANEAR LAS FINANZAS PÚBLICAS

*Congreso de Costa Rica  
San José, Julio 2017*

**Álvaro Pereira**  
Director del Departamento de Economía  
(OCDE - Estudios países)



# La deuda pública se incrementaría mucho si no se aprueban las reformas fiscales



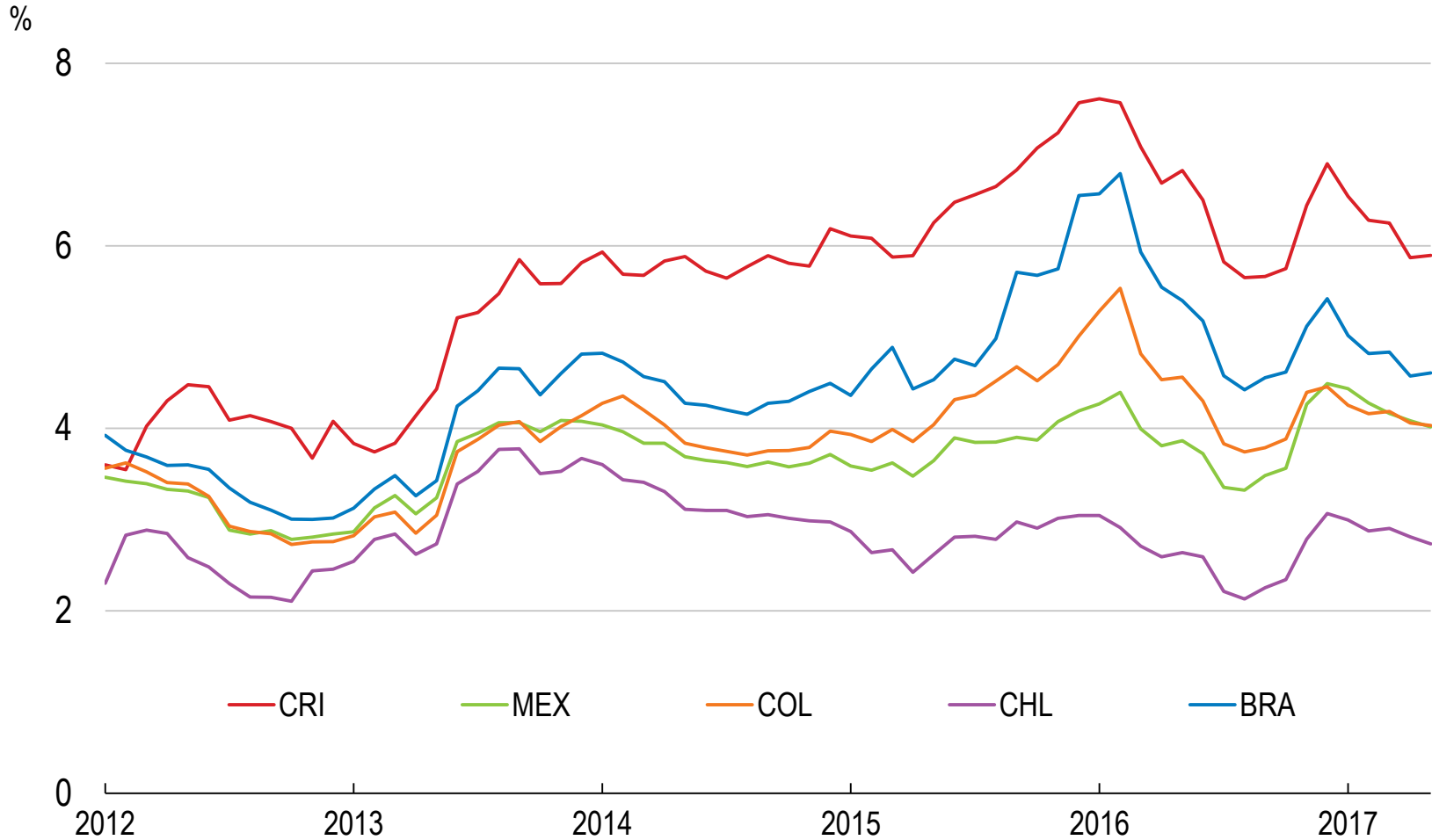
*Nota:* El escenario nombrado "Reforma" incluye las reformas fiscales por un 3% del PIB requeridas para estabilizar la deuda a mediano plazo, tanto en los ingresos como en los gastos del presupuesto. Se supone que los ingresos adicionales recaudados gracias a la reforma tributaria se utilizarían enteramente para reducir el déficit y no se canalizarían hacia mayores gastos. El escenario nombrado "Sin reforma fiscal" incluye medidas ya legisladas, pero ninguna reforma adicional.

*Fuente:* Proyecciones OCDE.



# Los rendimientos de los bonos de la deuda pública son de los más elevados de América Latina

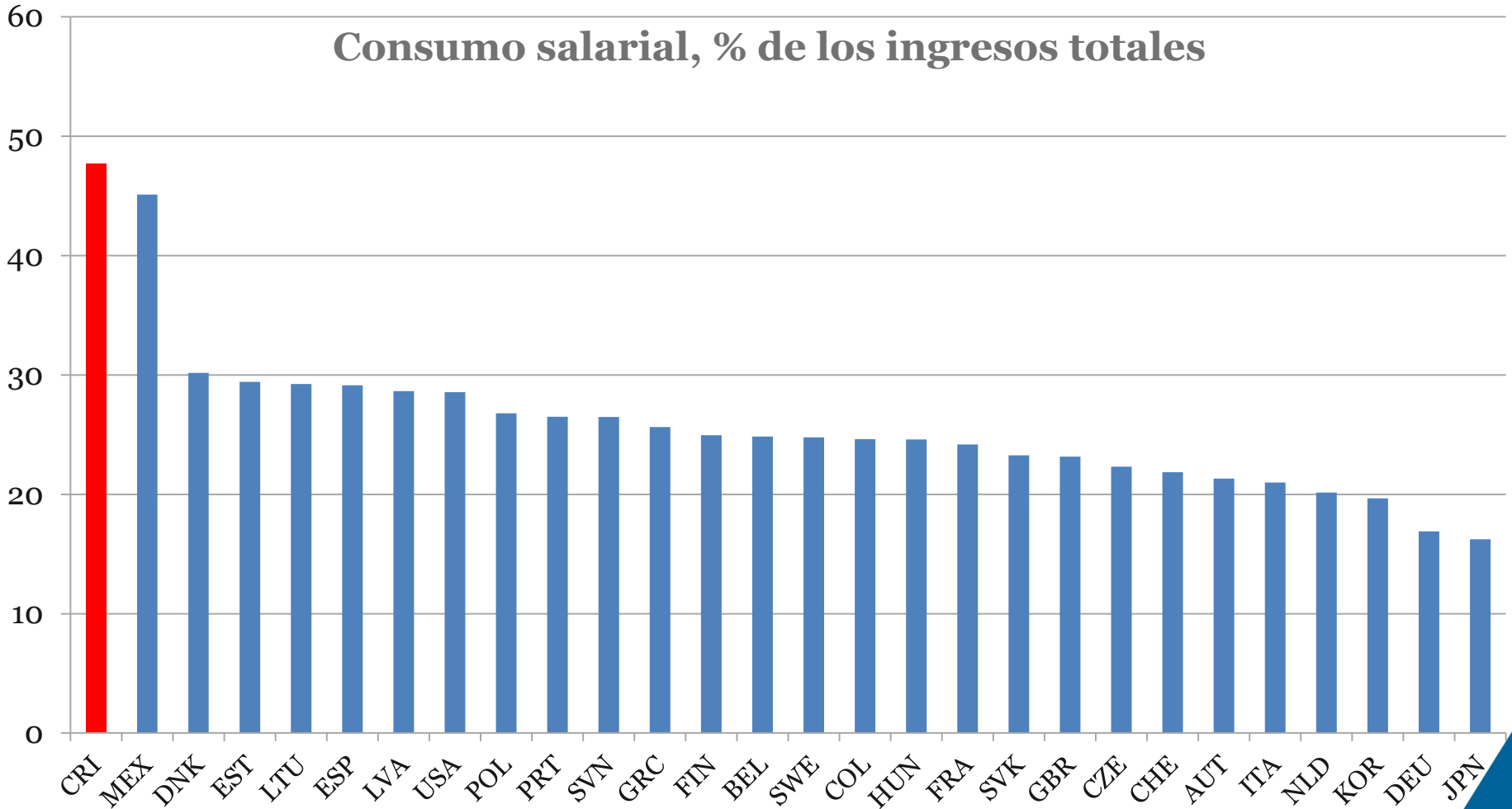
## Rendimiento de los bonos





# Aunque el empleo en el sector público es bajo, los salarios son elevados

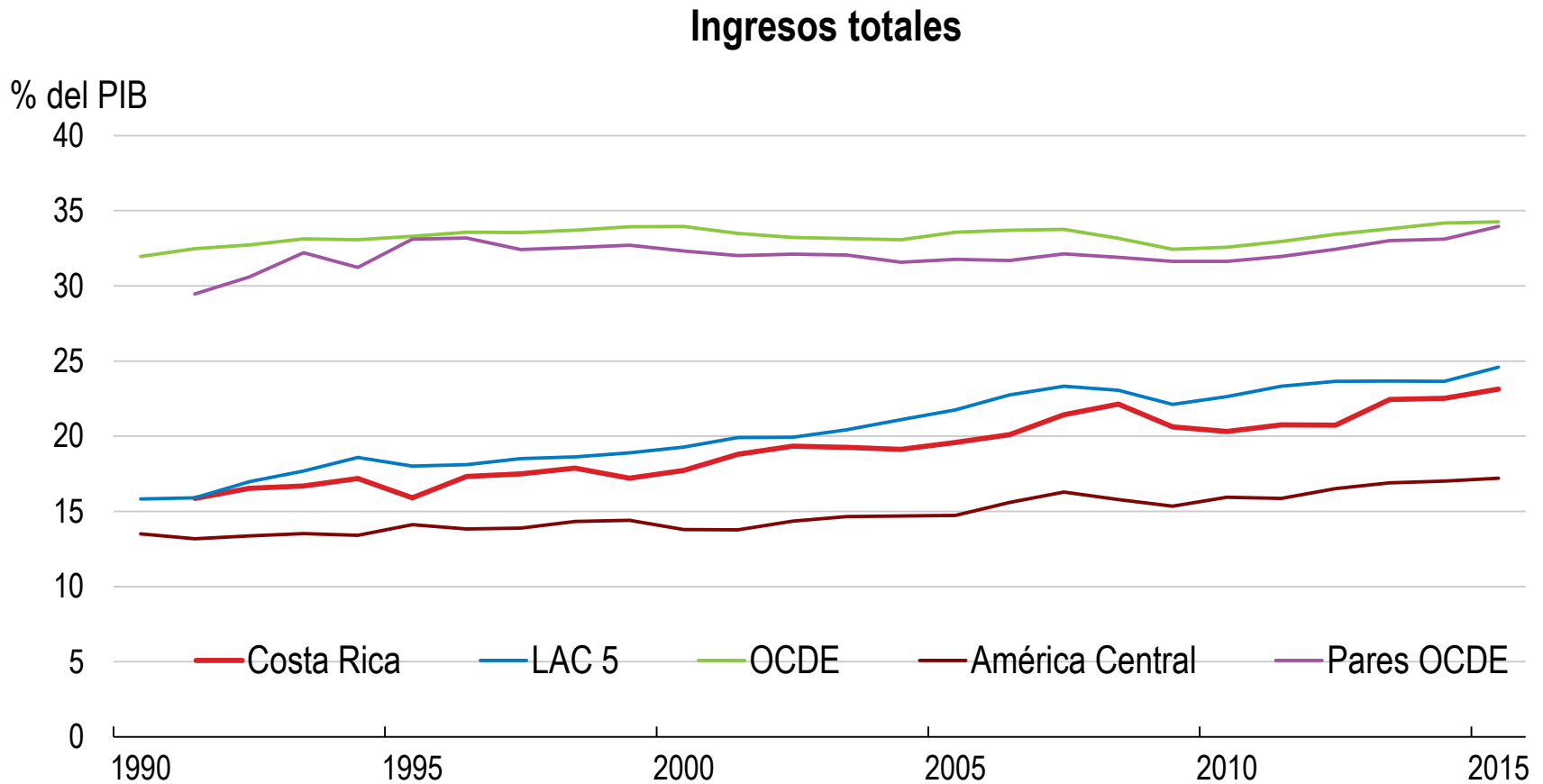
Consumo salarial, % de los ingresos totales



Fuente: Ministerio de Hacienda, Thomson Reuters Datastream y base de datos analítica de la OCDE.



# La recaudación de ingresos es baja



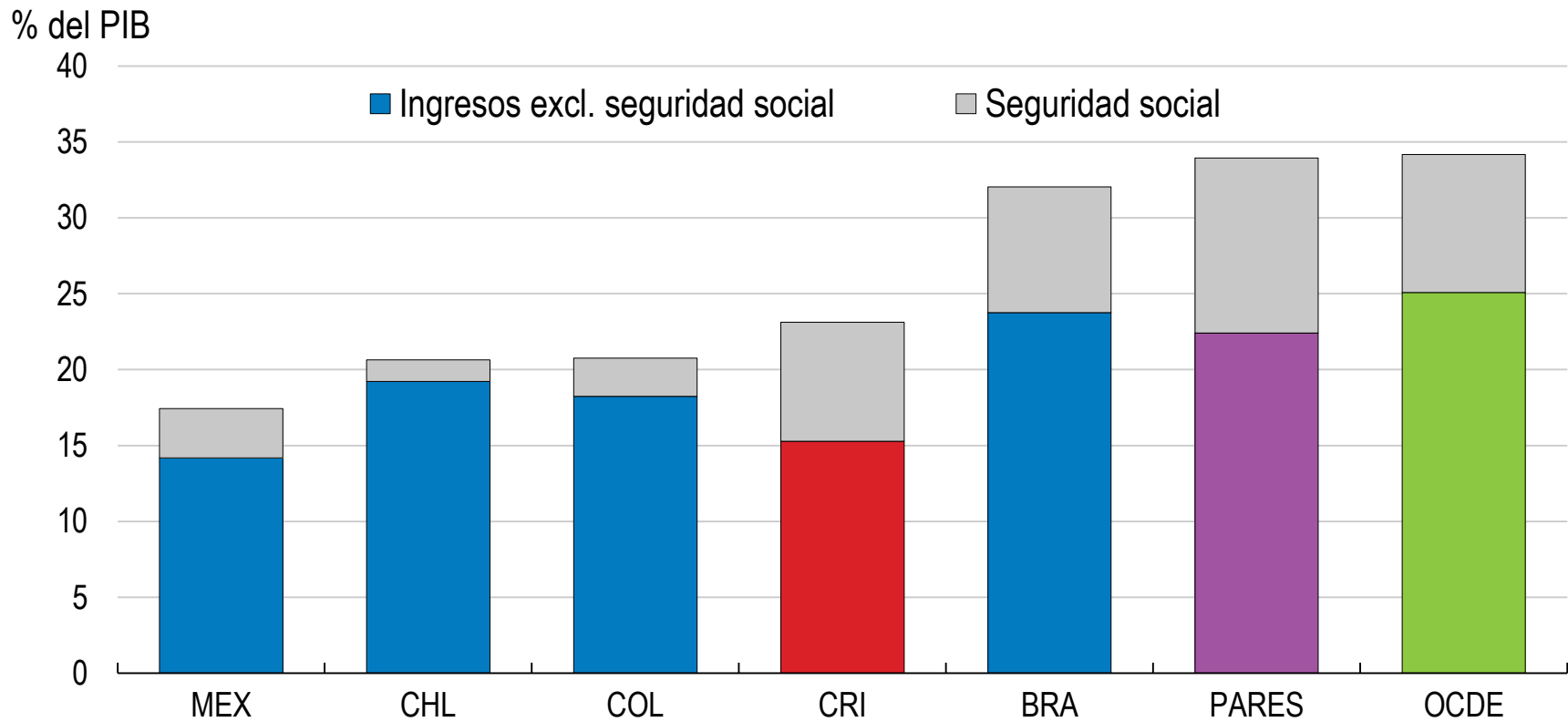
*Nota:* Pares es un promedio no ponderado de los 10 países miembros de la OCDE con menores niveles de PIB per cápita (excluyendo los países Latinoamericanos) e información disponible: CZE, EST, GRC, HUN, LVA, POL, PRT, SVK, SVN y TUR.

*Fuente:* OCDE/IDB/CIAT Estadísticas tributarias en América Latina y el Caribe (2017).



# Hay espacio para aumentar los ingresos fiscales

## Ingresos por categoría



*Nota:* Pares es un promedio no ponderado de los 10 países miembros de la OCDE con menores niveles de PIB per cápita (excluyendo los países Latinoamericanos) e información disponible : CZE, EST, GRC, HUN, LVA, POL, PRT, SVK, SVN y TUR.

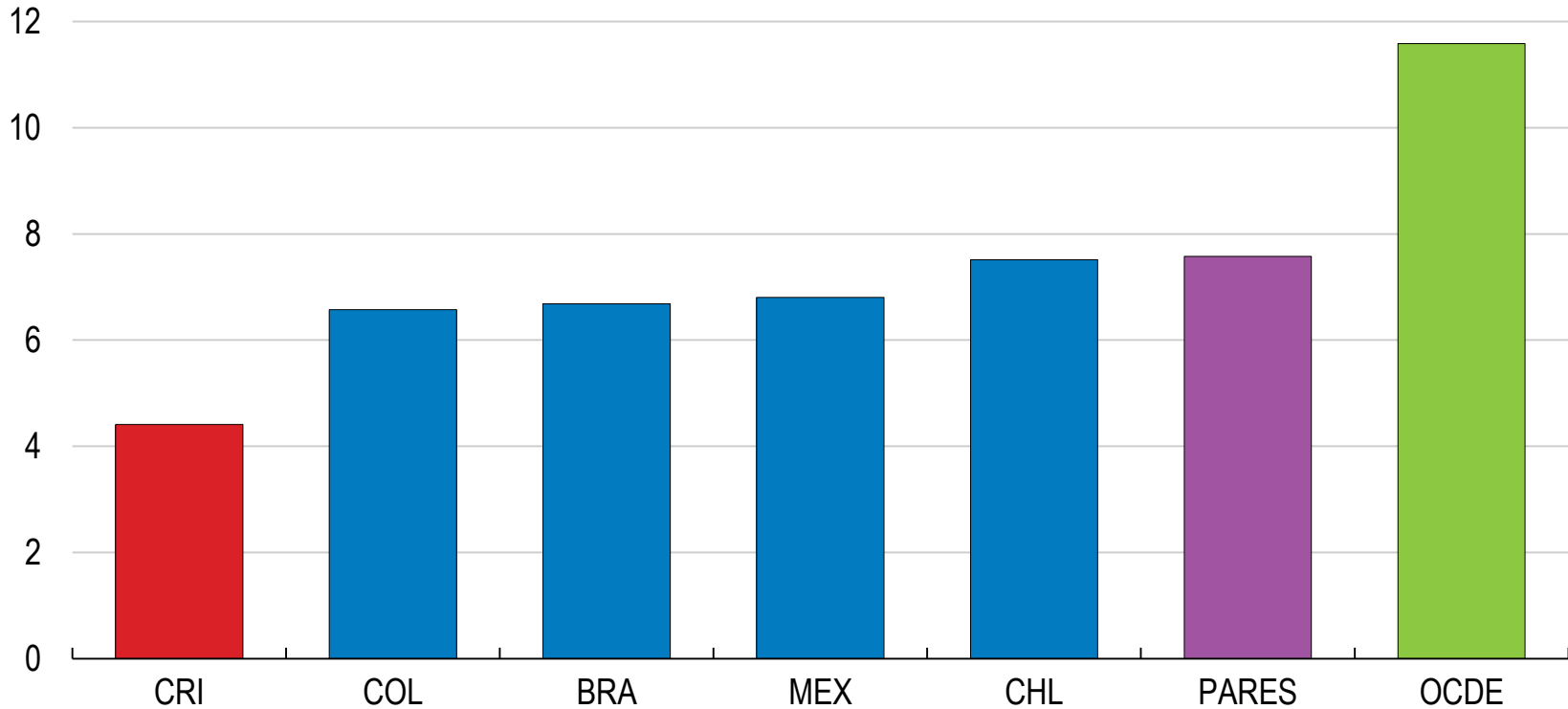
*Fuente:* OCDE/IDB/CIAT Estadísticas tributarias en América Latina y el Caribe (2017).



# La recaudación de ingresos del impuesto sobre la renta es bajo

## Impuesto sobre la renta y sobre los beneficios

% del PIB

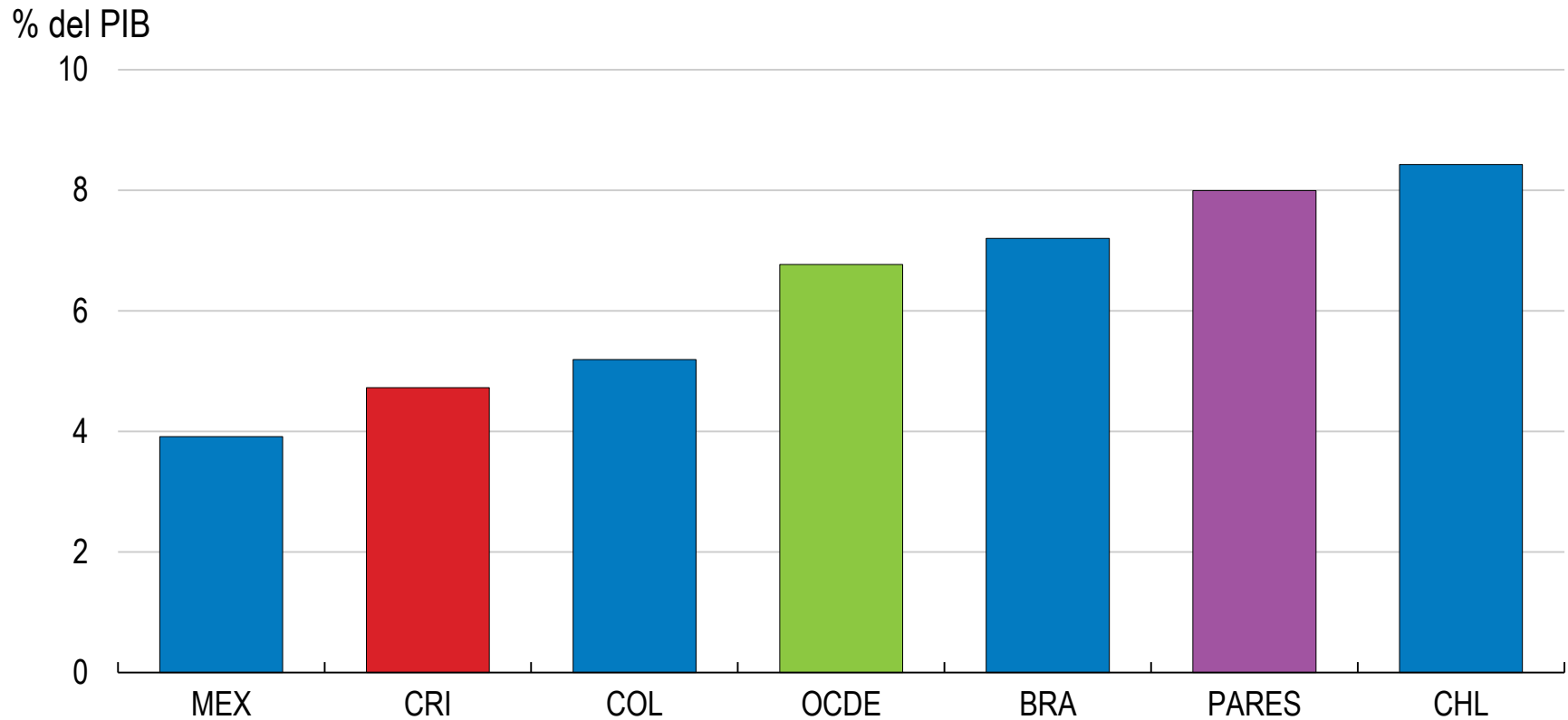


*Nota:* Pares es un promedio no ponderado de los 10 países miembros de la OCDE con menores niveles de PIB per cápita (excluyendo los países Latinoamericanos) e información disponible : CZE, EST, GRC, HUN, LVA, POL, PRT, SVK, SVN y TUR. OCDE es un promedio no ponderado de datos del 2014.

*Fuente:* OCDE/IDB/CIAT Estadísticas tributarias en América Latina y el Caribe (2017).



# Los ingresos del IVA también son bajos



*Nota:* Pares es un promedio no ponderado de los 10 países miembros de la OCDE con menores niveles de PIB per cápita (excluyendo los países Latinoamericanos) e información disponible : CZE, EST, GRC, HUN, LVA, POL, PRT, SVK, SVN y TUR. OCDE es un promedio no ponderado de datos del 2014.

*Fuente:* OCDE/IDB/CIAT Estadísticas tributarias en América Latina y el Caribe (2017).





# El presupuesto del gobierno central es excesivamente rígido

2017

<b>Total - Presupuesto de gastos</b>	<b>100.0%</b>
Mandatos constitucionales y legales	62.3%
Servicio de la deuda	12.2%
Otros	25.5%



# *Gracias!*

*Congreso de Costa Rica  
San José, Julio 2017*

**Álvaro Pereira**

Director del Departamento de Economía  
(OCDE - Estudios países)