

# Las finanzas públicas a junio 2015

Tendencias se mantienen estables

Helio Fallas

I Vicepresidente y Ministro de Hacienda

20 de julio 2015



# Contenido

## Cifras fiscales a junio 2015

- Ingresos
- Gastos
- Déficit

## Proyectos Asamblea Legislativa

## Gestión de deuda

## Conclusiones

# Cifras fiscales



# Renta y combustibles al alza

*Ventas es el impuesto más importante y presenta desaceleración*

## Ingresos tributarios por impuesto

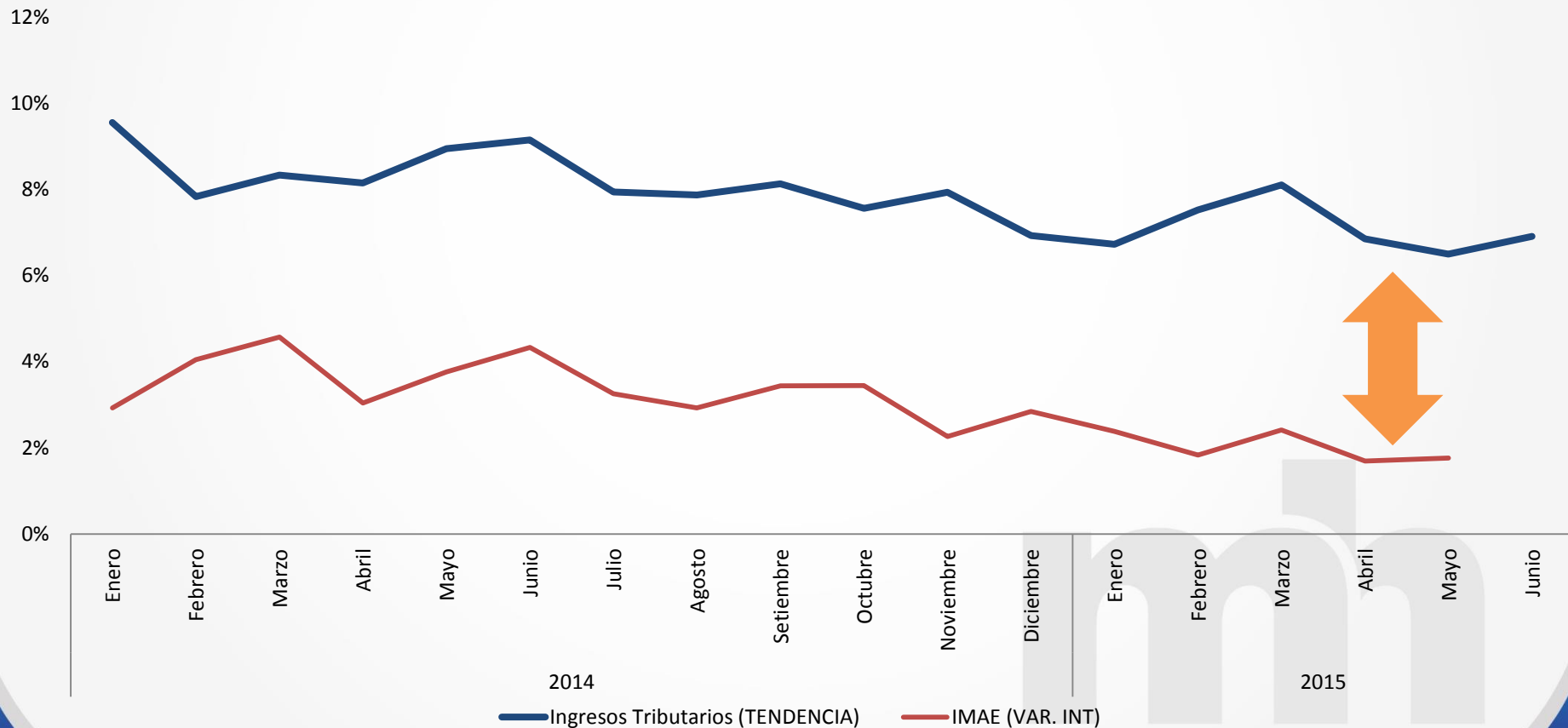
Acumulados a junio

Rubro	Participación		Variación	
	2014	2015	2014/13	2015/14
Ingresos Tributarios :	100%	100%	8,1%	<b>8,0%</b>
Ventas:	38%	36%	10,0%	2,7%
<i>Interno</i>	20%	19%	5,4%	5,7%
<i>Aduanas</i>	18%	17%	15,5%	<b>-0,6%</b>
<b>Renta</b>	<b>30%</b>	<b>32%</b>	<b>5,9%</b>	<b>17,2%</b>
Combustibles	12%	12%	6,0%	8,2%
Consumo:	6%	6%	9,1%	10,9%
<i>Interno</i>	1%	1%	3,1%	1,3%
<i>Aduanas</i>	5%	5%	10,0%	12,2%
Imp. Sociedades Anónimas	2%	2%	9,8%	<b>-18,9%</b>
Los demás	13%	12%	9,1%	4,8%

- Ingresos tributarios mantienen crecimiento similar al periodo anterior
- Sociedades anónimas cae casi un 19%.
- Renta ha compensado, en parte, reducción en ventas-aduanas y sociedades anónimas

# Desaceleración ha afectado ingresos, aún así ingresos tributarios crecen por encima del IMAE

## Tendencia de los Ingresos Tributarios Variación 12 meses\*

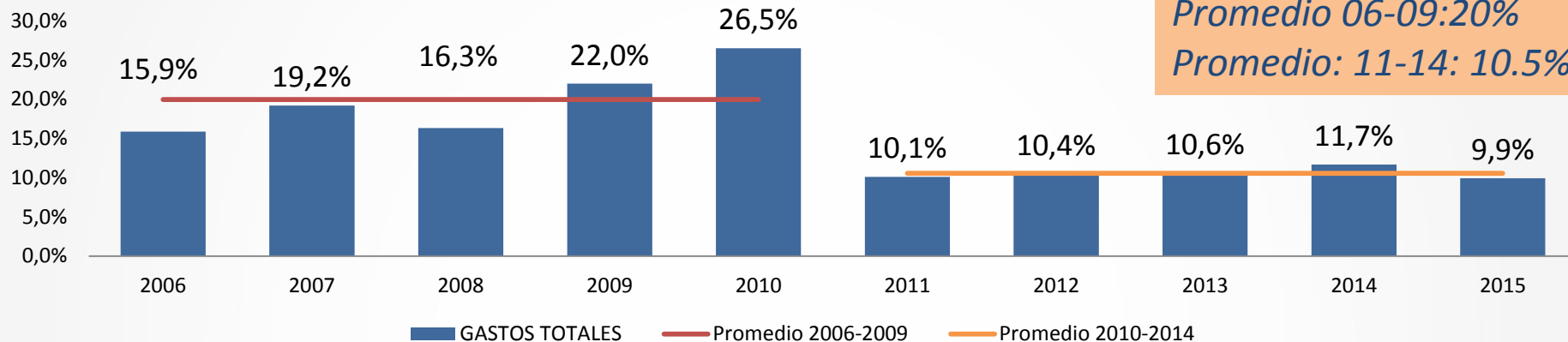


# Controles del gasto reducen su crecimiento

## Incremento del 2015 es el menor de la década

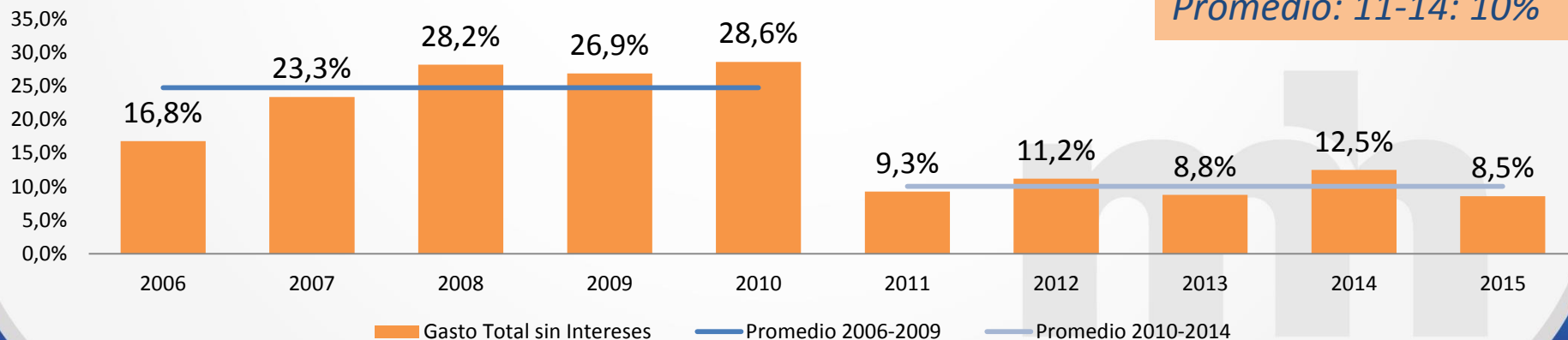
### Gobierno Central: Gasto total

#### Variación interanual acumulado a junio



### Gobierno Central: Gasto total sin intereses

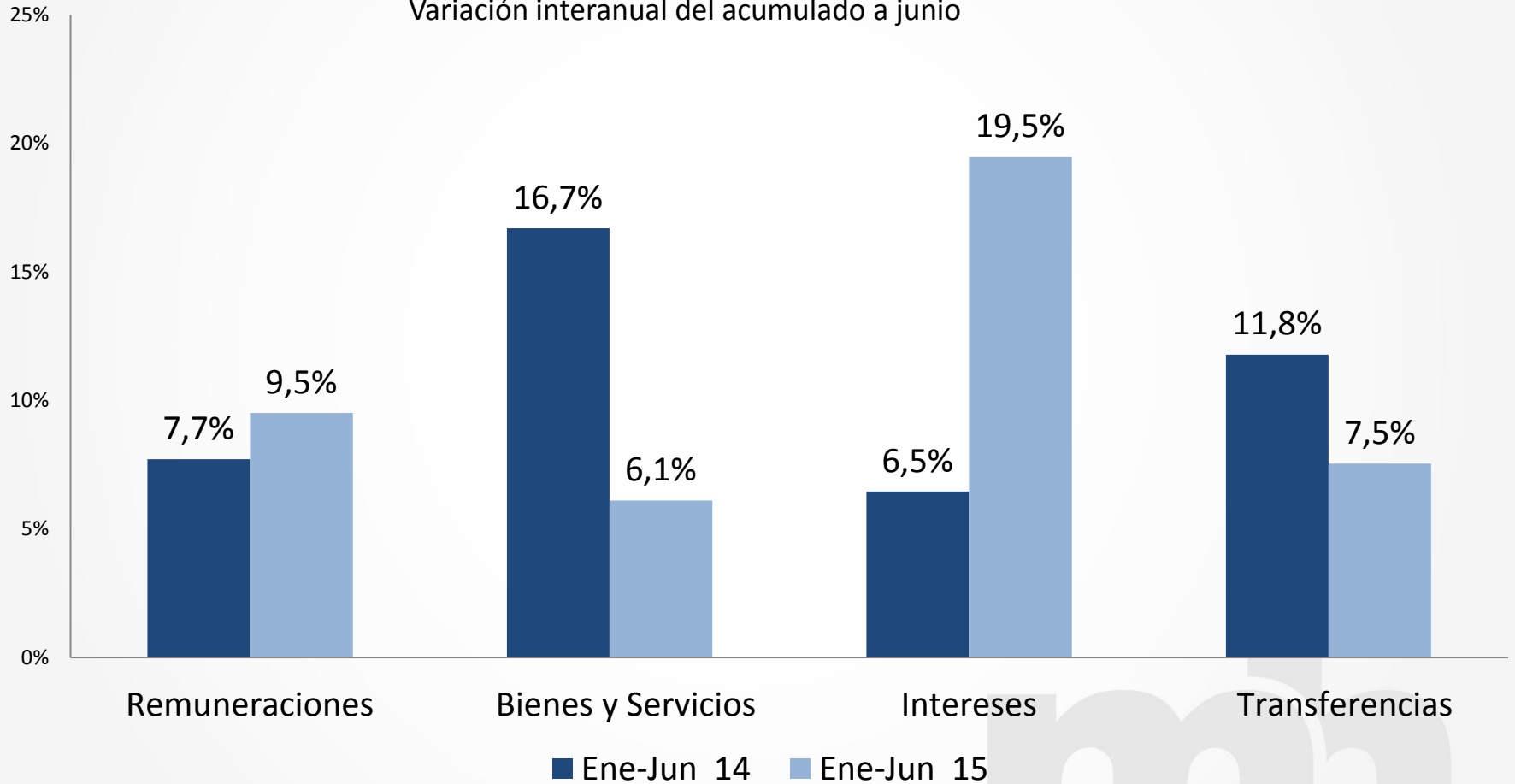
#### Variación interanual acumulado a junio



# Aumento en intereses de casi un 20% presiona el gasto

## Gastos corrientes

Variación interanual del acumulado a junio

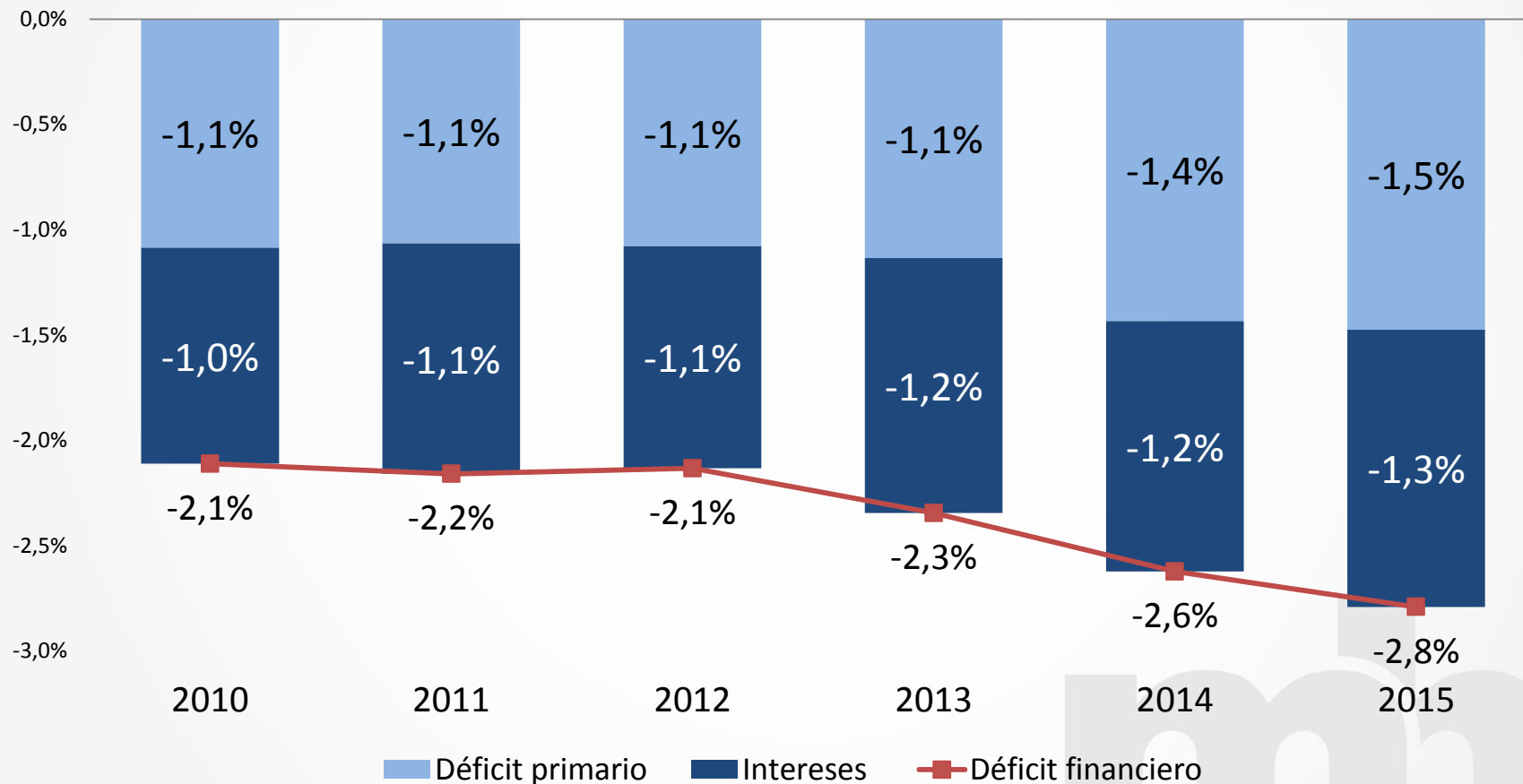


# Intereses presionan déficit financiero

## Déficit primario y financiero

Acumulado a junio

Porcentaje del PIB



El déficit financiero aumentó por el elevado crecimiento en el pago en intereses.

Crecimiento del déficit primario y financiero (absoluto) es el menor de los últimos 3 años



# Resumen Resultado de Gestión de Deuda

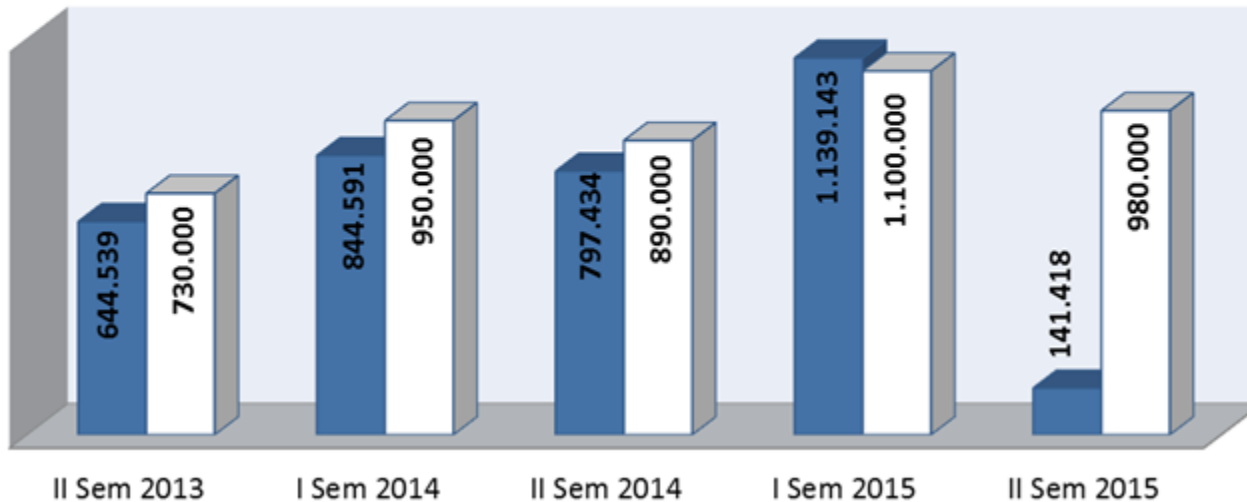


# Se cumple con la meta de captación bruta estimada de 1,1 billones de colones

## Colocación en Mercado Primario ( por semestre en millones de colones)

### Montos asignados efectivos y proyectados en mercado primario

■ Efectivo □ Proyección



## Ajustes a la baja en tasas de interés de los títulos colocados, en promedio -120 p.b. de reducciones en todos los plazos

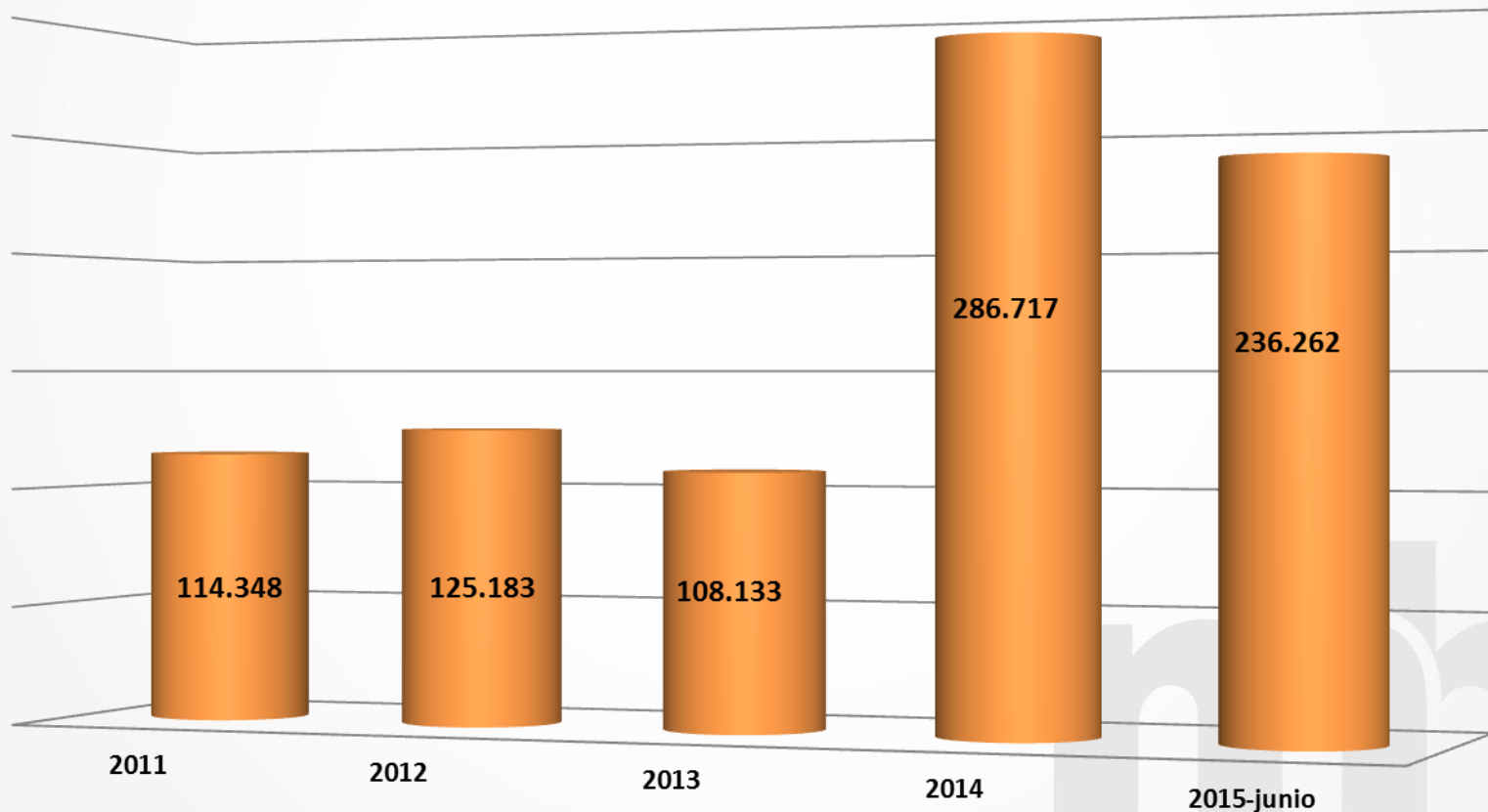
Plazo	Enero 2015	Junio 2015
3 años	8,60	7,25
5 años	9,30	8
10 años	10,40	9,65

- Aumento en las colocaciones de mayor plazo, genera **menores presiones** en los vencimientos de 2015 y 2016.
- Resultados positivos en la estrategia de colocación con instituciones públicas.



# Resultados relevantes en los canjes que minimizan presiones en los vencimientos

## Resultado Global de Canjes 2011-2015 Total colonizado en Millones



# Proyectos Asamblea Legislativa



# Proyectos Asamblea Legislativa

- Fraude
- Pensiones: Gobierno y Proyectos Sandra Pizsk
- IVA
- Renta
- Sociedades anónimas
- Exoneraciones
- Caja única
- Contrabando
- Apoyo a proyecto LEY DE LÍMITES A LAS REMUNERACIONES TOTALES EN LA FUNCIÓN PÚBLICA Expediente N.º 19.156

**El problema fiscal persistirá hasta que no se concreten estos proyectos**



# Reflexiones

- A pesar de la desaceleración en la economía y la reducción en la recaudación de algunos impuestos (ventas-aduanas y sociedades anónimas), los ingresos tributarios crecen a un ritmo similar al periodo anterior
- Crecimiento gasto es el más bajo de la década
- A pesar esfuerzos de Hacienda los resultados, tanto en ingresos y gastos, son insuficientes para reducir el déficit fiscal
- Resultados gestión de deuda son satisfactorios



**Muchas gracias...**

