

Las finanzas públicas a mayo 2015

Tendencias se mantienen estables

Helio Fallas

I Vicepresidente y Ministro de Hacienda

19 de junio 2015



Contenido

Contexto fiscal

- Déficit es estructural

Cifras fiscales a mayo 2015

- Ingresos
- Gastos
- Déficit

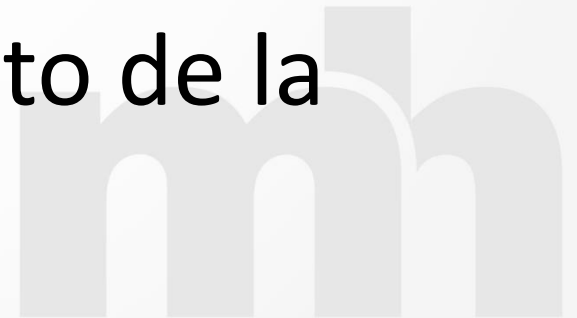
Acciones contra el fraude

Diálogos fiscales toman importancia

Conclusiones

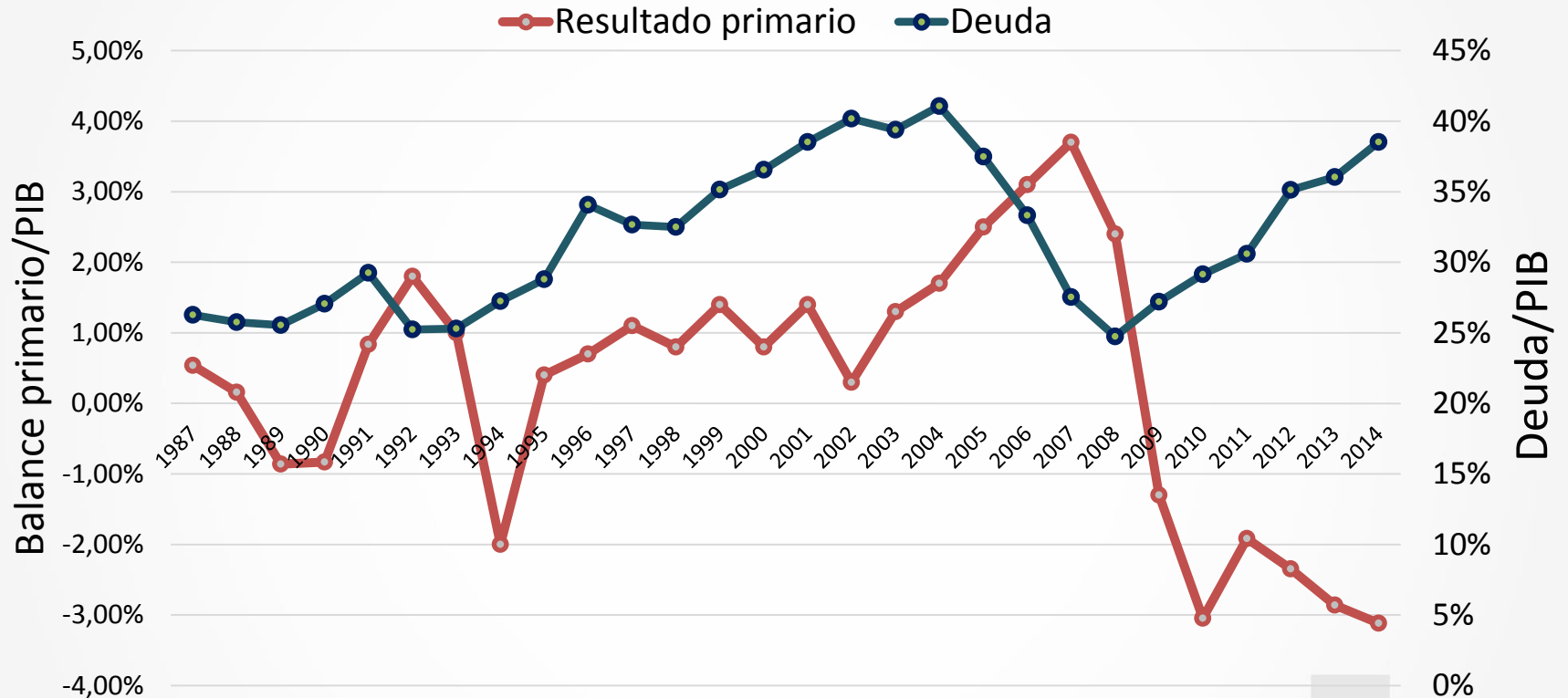
Contexto fiscal

- El problema fiscal se ha agravado en los últimos 6 años
- No es nuevo, tiene más de 30 años
- La situación fiscal no es un problema coyuntural, sino estructural
- Urge resolverlo: ¡Ya!
- Fases del fortalecimiento de la Hacienda Pública



Resultado primario se ha agravado en los últimos 6 años e impacto en nivel de endeudamiento

Gobierno Central: Resultado primario y deuda, 1987-2014 Porcentaje del PIB



A diferencia de años anteriores, esta es una crisis aguda porque se presenta un déficit primario, en forma consecutiva, en los últimos 6 años. Esto ha resultado en un creciente endeudamiento, que implica más amortizaciones e intereses.

Resultado primario: Ingresos menos gastos (corrientes y de capital) sin intereses

Cifras fiscales a mayo 2015



Renta y combustibles al alza

Ventas es el impuesto más importante y presenta desaceleración

Ingresos tributarios por impuesto

Acumulados a mayo

CONCEPTO	Peso 2014	Peso 2015	Var. 2014	Var. 2015
Ingresos Tributarios	100,0%	100,0%	8,4%	7,2%
Ventas	38,9%	36,8%	9,5%	1,4%
<i>Interno</i>	20,5%	20,0%	5,0%	4,5%
<i>Aduanas</i>	18,4%	16,8%	15,1%	-2,1%
Renta	26,3%	29,0%	7,9%	18,1%
Combustibles	13,1%	13,5%	4,7%	10,0%
Consumo	6,1%	6,1%	9,6%	8,6%
Sociedades Anónimas	2,4%	1,8%	10,0%	-19,7%
Los demás	13,2%	12,8%	9,2%	4,2%

- Sociedades anónimas cae casi un 20%. Alrededor de €6.500 millones menos que en el 2014
- Renta ha compensado en parte reducción en ventas-aduanas y sociedades anónimas

Crecimiento del gasto total sin intereses es el más bajo de los últimos 5 años

Gasto del Gobierno Central por rubro Acumulados a mayo

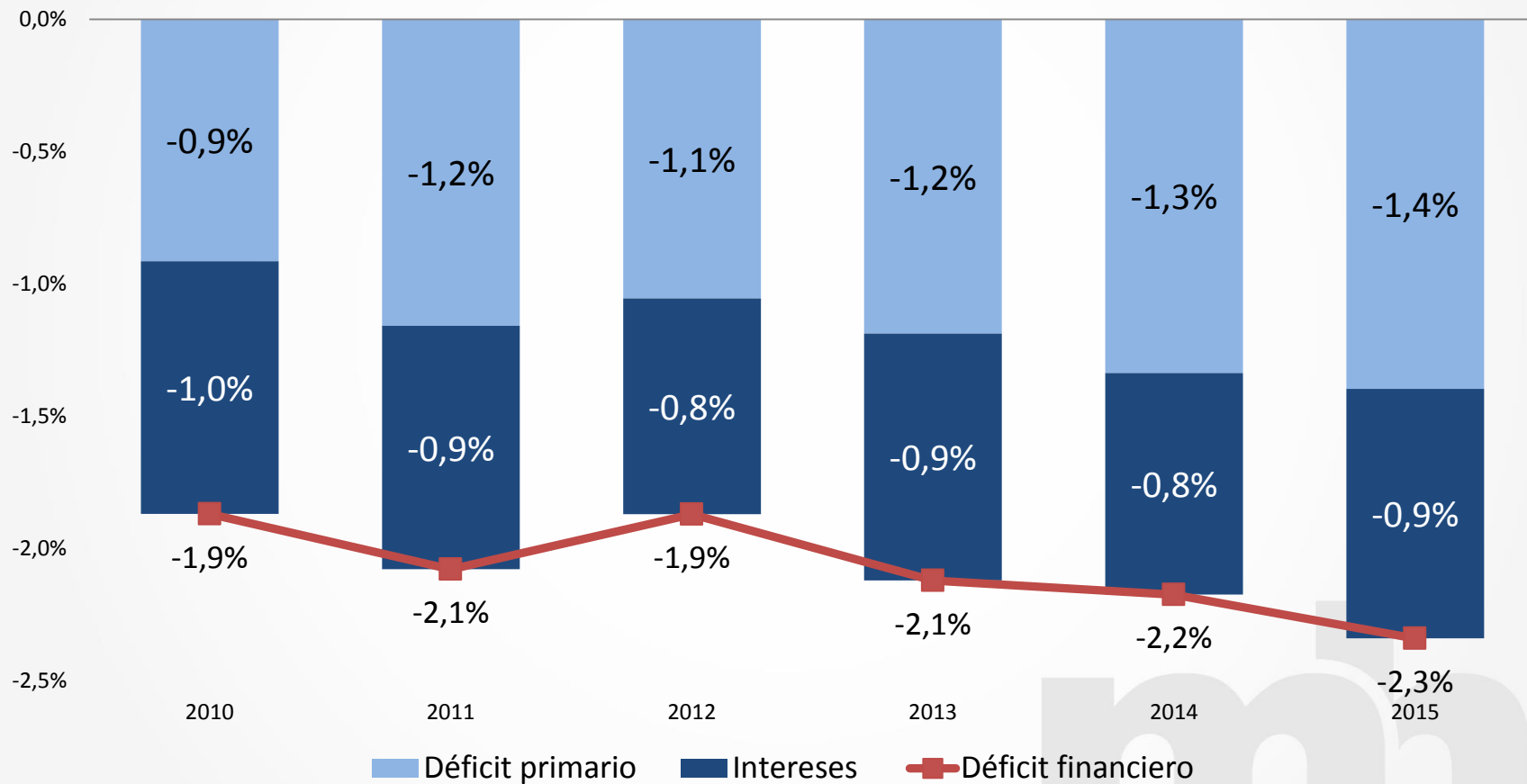
Rubro	Peso 2014	Peso 2015	Var. 2011	Var. 2012	Var. 2013	Va. 2014	Var. 2015
GASTOS TOTALES	100,0%	100,0%	10,0%	7,8%	13,1%	8,7%	10,2%
Gasto Total sin Intereses	89,1%	87,9%	10,7%	9,3%	11,8%	10,3%	8,9%
GASTOS CORRIENTES	92,7%	92,2%	11,0%	9,1%	11,6%	7,8%	9,7%
Remuneraciones	39,1%	38,9%	13,5%	9,4%	9,5%	8,1%	9,6%
Bienes y Servicios	2,8%	2,7%	10,6%	2,6%	12,9%	19,4%	6,4%
Intereses	10,9%	12,1%	5,2%	-3,1%	23,6%	-2,8%	21,4%
Transferencias	39,8%	38,6%	10,3%	13,2%	10,4%	10,1%	6,8%
GASTOS DE CAPITAL	7,3%	7,6%	-2,5%	-11,8%	39,6%	21,1%	15,3%

- Los gastos de capital (en términos absolutos) en el 2014 fueron ¢149.249 millones y en el 2015 ¢172.035 millones. Esto representa un aumento del 15,3%.
- En los gastos de capital, **las transferencias con recursos externo aumentaron un 52% lo que refleja una mejor ejecución de inversiones.**
- Los intereses **se incrementaron en un 21,4%**, siendo el rubro que más crece.

Déficit financiero controlado

Déficit primario y financiero

Acumulado a mayo
Porcentaje del PIB



El déficit financiero se aumentó por el elevado crecimiento en el pago en intereses.

Acciones contra el fraude



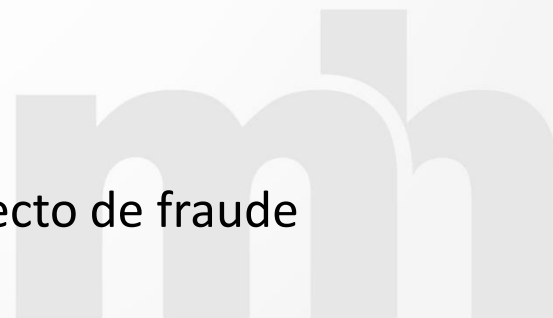
Mitad de negocios incumple con impuestos

Operativo conjunto DGT-PFC

	Marzo	Abril	Total operativo I	Junio	
	Guanacaste	Puntarenas		Puntarenas	Heredia
Total visitas	178	233	411	336	379
Actas por No facturación	89	112	201	161	167
Actas por No inscripción	2	2	4	17	4
Decomisos	12	7	19	-	-
Promedio de visitas diario por equipo de trabajo	8	11	9	5	6
Índice de incumplimiento tributario	51%	49%	50%	53%	45%

La mayoría incumple con la entrega de factura

Seguimos con interés el avance en trámite del proyecto de fraude



**Diálogos fiscales toman
importancia**



Diálogos fiscales toman importancia

Encuentro para la Sostenibilidad Fiscal en Costa Rica 12/06/2015

- **Banco Mundial y Presidencia de la Asamblea Legislativa**

Nuevo Desarrollo fiscal: opciones y viabilidad 15/06/15


- **BID y PEN-CONARE**

V Foro LAC sobre política fiscal 2015 16 y 17/06/15

- **OECD y BID**

Panorama fiscal de América Latina y el Caribe: dilemas y reformas 18/06/15

- **CIEP-UCR, BCIE, CEPAL**



Resumen de las principales conclusiones de los diálogos

DIAGNÓSTICO

Es tiempo de hacer reformas estructurales...

América Latina ha venido haciendo reformas importantes.

América Latina debe seguir fortaleciendo su política fiscal, no sólo para combatir la desaceleración económica, sino para impulsar el crecimiento potencial.

Reforma tributaria estructural debe tener un consenso nacional

Carga fiscal de América Latina y de Costa Rica está muy por debajo de los niveles de la OCDE.

Política fiscal es clave en la redistribución del ingreso con equidad.

Costa Rica debe hacer una reforma fiscal pronto. El tiempo tiene un costo.

Resumen de las principales conclusiones de los diálogos

CONCLUSIONES

Es tiempo de hacer reformas estructurales...que requieren consenso nacional

Reforma tributaria estructural debe tener un consenso nacional

Diálogo político debe ser de interés del país. No es solo un tema de Gobierno

No hacer las reformas a tiempo, puede amenazar el pacto social que se ha construido durante años:

- Ejemplo: caso de Lituania que tuvo que hacer ajuste brutal del 16% del PIB, en dos años, vía aumento de impuesto y recortes drásticos en el gasto social

Se debe modificar estructuras para cambiar la cultura del privilegio, por la cultura de la equidad

Reflexiones de Hacienda

- Costa Rica rezagada en reforma fiscal
- Es necesario un acuerdo nacional
- Propuesta fiscal acorde a prácticas internacionales
- Urge hacer reformas estructurales



Muchas gracias...

