

Las finanzas públicas del 2014

Rendición de cuentas

Informe anual

Helio Fallas
Ministro de Hacienda
26 de enero del 2015



Contenido

Aclaraciones metodológicas

Déficit Fiscal controlado

Disminución del ritmo de crecimiento del gasto

Ingresos reflejan la necesidad de Reforma Fiscal

Aumento de la ejecución de la inversión pública

Conclusiones

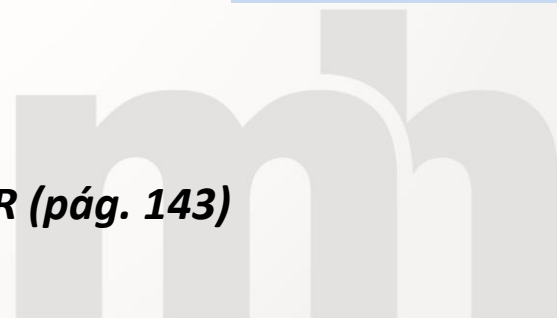
Aclaraciones metodológicas para la comparación de datos



Ingresos percibidos en el 2014 y se registraron en el 2013

“Es importante aclarar, que la **Contabilidad Nacional aplicó a partir del mes de diciembre 2013 el método de devengo para el registro del impuesto único a los combustibles**. Por esta razón, es que **los pagos efectuados por RECOPE el 15 de enero de 2014 correspondientes a la producción de combustibles del mes de diciembre 2013, por un monto total de \$24.028,0 millones, fueron registrados por la Contabilidad Nacional en diciembre 2013**”

Con esta situación se aumentó la recaudación del 2013 y se redujeron los ingresos tributarios del 2014



Buenas noticias....

**Déficit fiscal 2014 controlado: se
contuvo como % del PIB**



El déficit fiscal 2014 fue menor al proyectado

- Déficit presupuestado: 6,3%
- Revisión para el Programa Macroeconómico Julio 2014: 6%
- **Déficit real: 5,6%**

Esta reducción del déficit **significó una menor colocación de deuda de casi \$200.000 millones** en relación a las necesidades de endeudamiento presupuestado.



Comparación de déficit con ajuste metodológico

Déficit	2013	2014
Déficit	5,4%	5,6%
Déficit con ajuste metodológico 1/	5,5%	5,5%

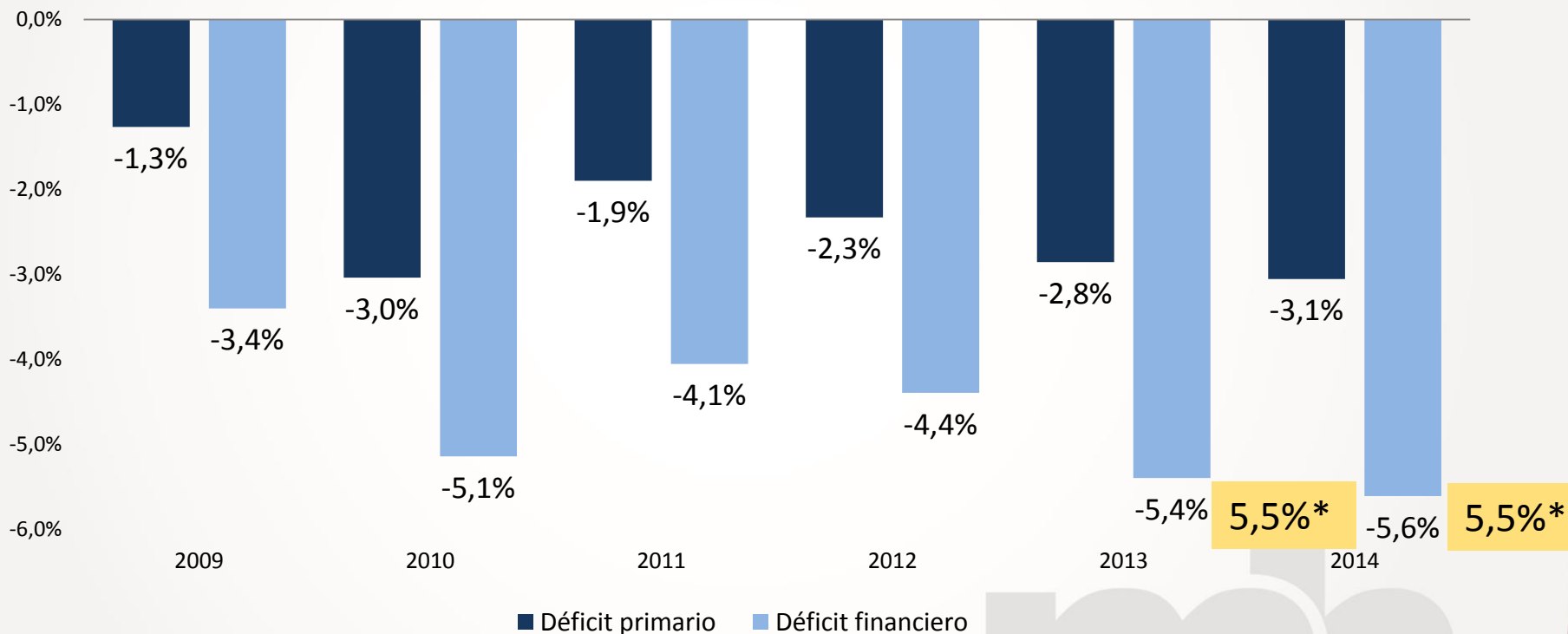
1/ El ajuste se realiza para fines comparativos. El monto aplicado fue ¢26.658 millones que se rebajan del 2013 y se incrementan al 2014. De ese monto un 90% corresponde al impuesto único sobre los combustibles.



Se detuvo el creciente deterioro de la situación fiscal con medidas de austeridad en el gasto y mejoras en la recaudación

Déficit primario y financiero

Porcentaje del PIB



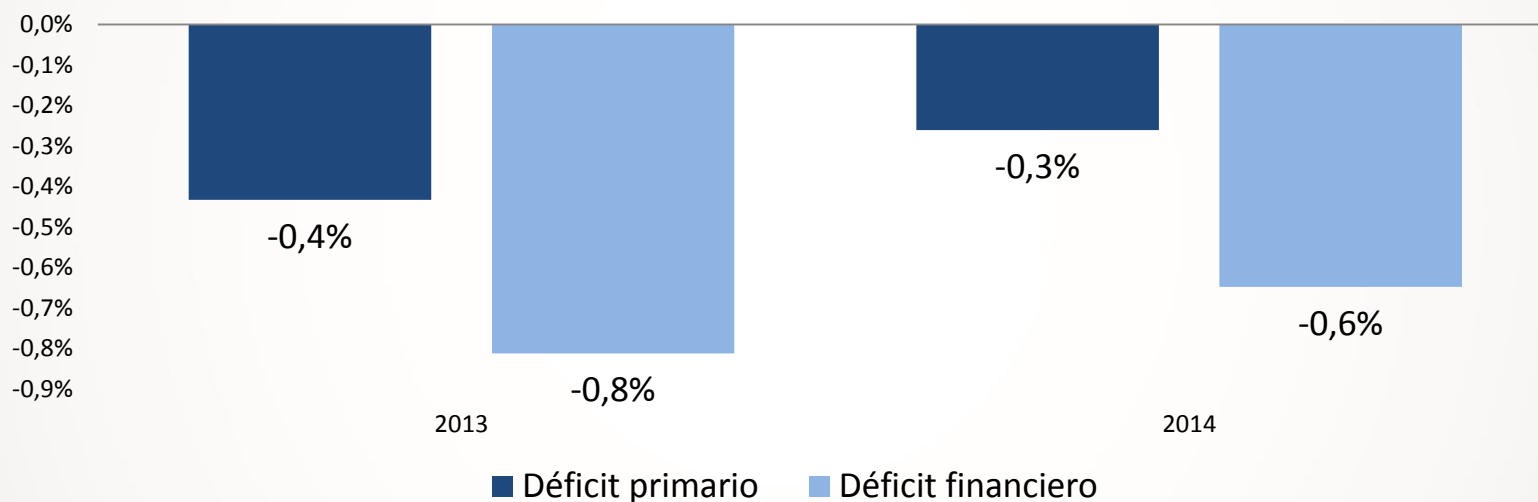
* Déficit con ajuste

Déficit del mes de diciembre 2014 se reduce de manera importante

Déficit primario y financiero

Mes de diciembre (simple)

Porcentaje del PIB



El déficit primario de diciembre se redujo de 0,4% a 0,3% del PIB.
El déficit fiscal de diciembre se disminuye de 0,8% a 0,6% del PIB.

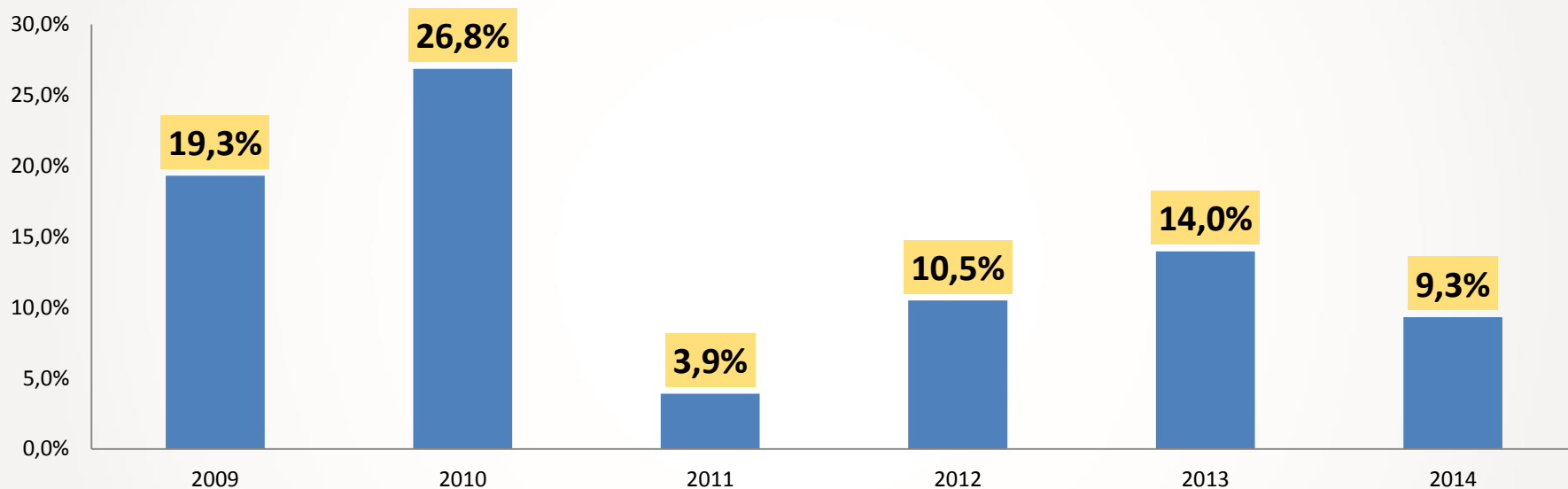


Desaceleración del Gasto



Control del gasto: 2014 con menor tasa de crecimiento de los últimos 3 años

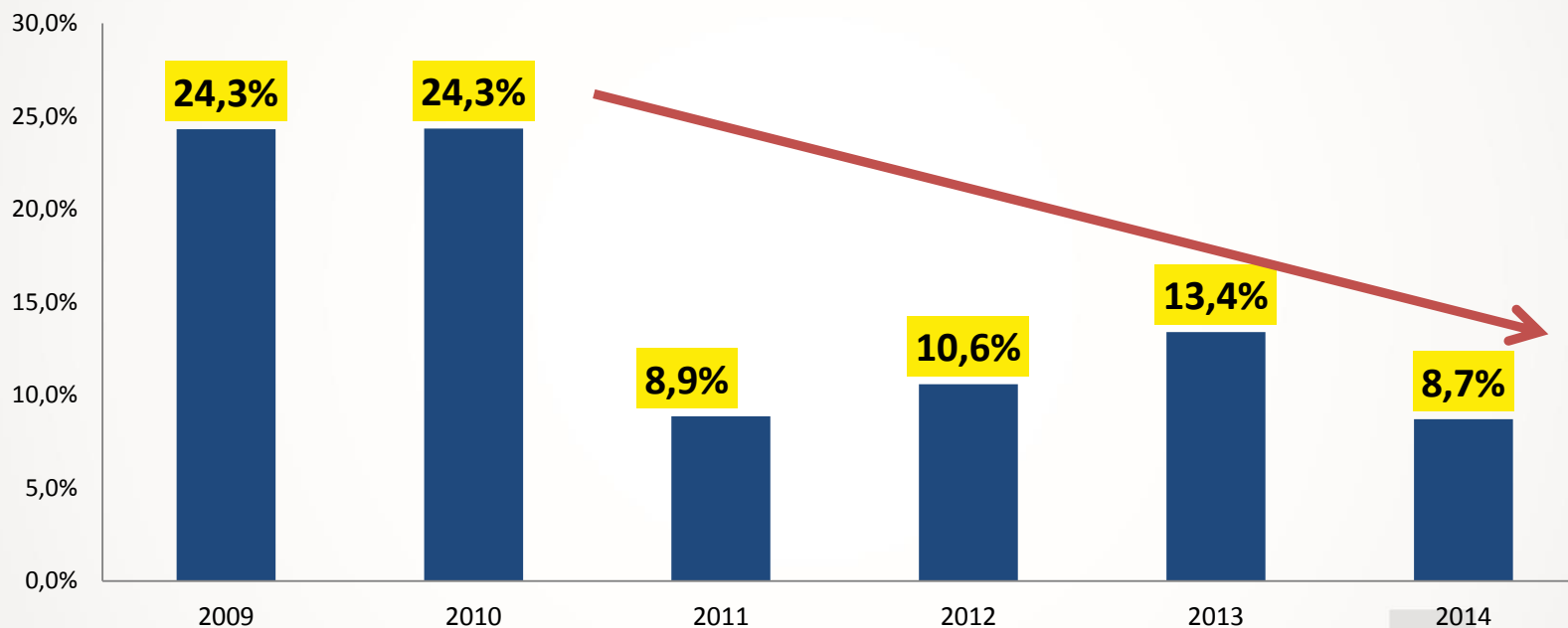
Gobierno Central: Gastos Totales Variación interanual



- Gasto total creció un 14% en el 2013, mientras que en el 2014 fue casi 5 p.p. menos (un 9,3%).
- Las medidas tomadas fueron eficaces: mantener gastos prioritarios, controlar gastos evitables y aumentar inversión.

Además... hay un menor gasto corriente

Gobierno Central: Gastos corrientes
Variación interanual

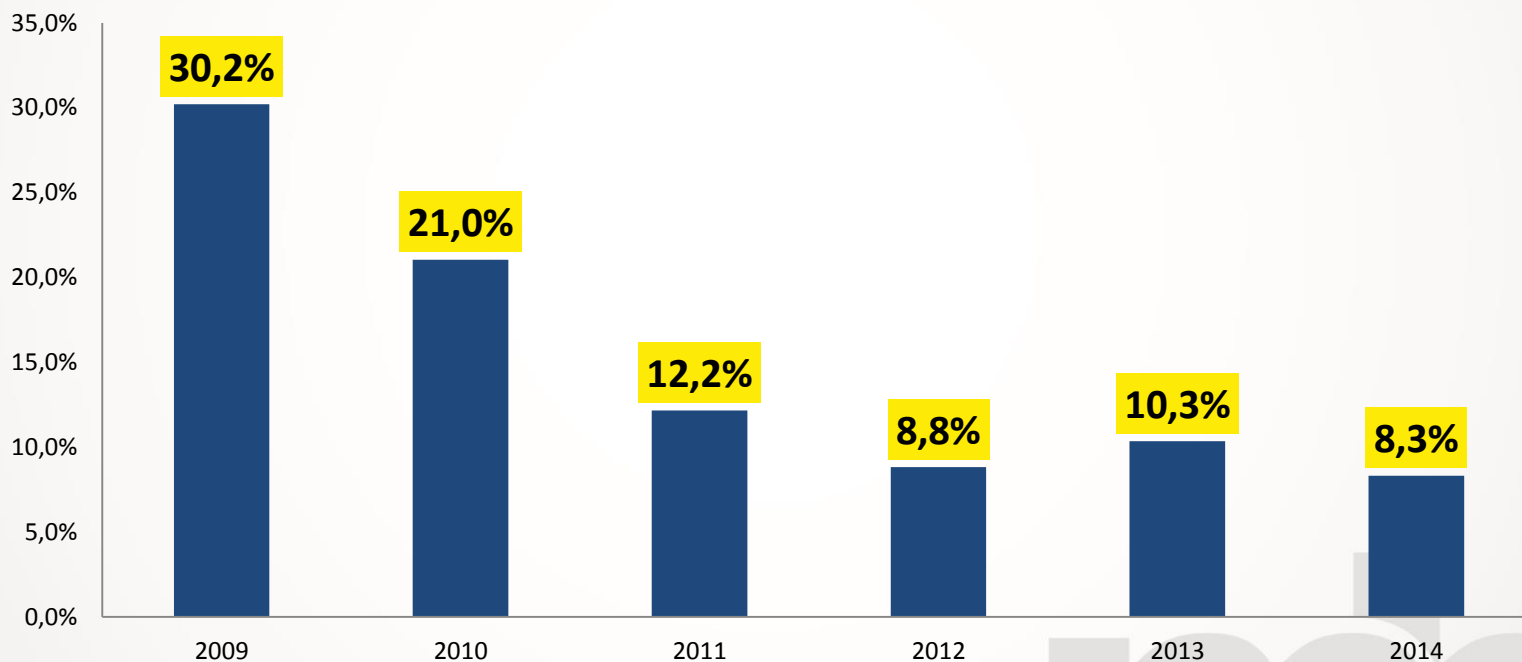


- En 2013 el gasto corriente creció un 13,4%, mientras que en el 2014 el incremento fue del 8,7%.



Remuneraciones 2014: tasa de crecimiento más baja de los últimos 6 años

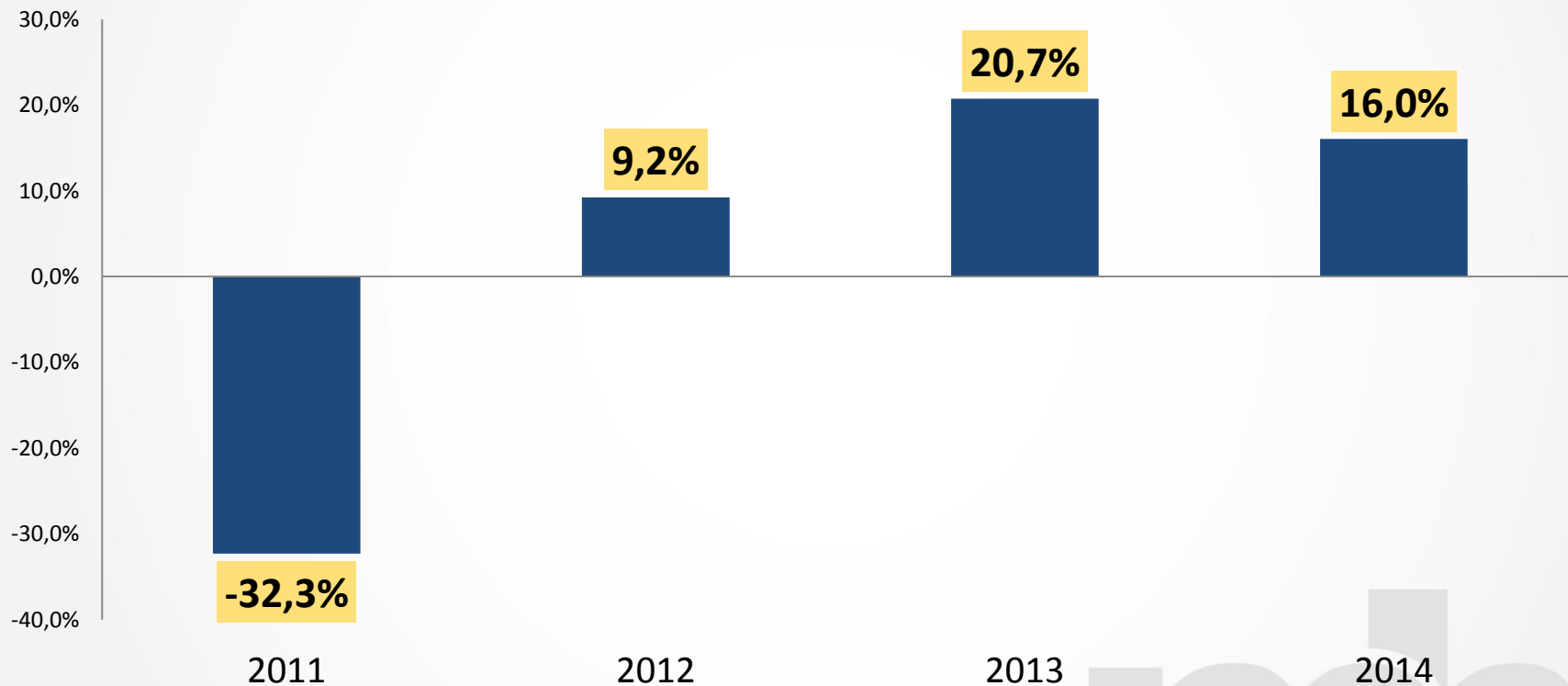
Gobierno Central: Remuneraciones Variación interanual



- Las remuneraciones crecieron un 8,3% en el 2014, mientras que en el 2013 aumentaron un 10,3%.
- Directriz de congelamiento de plazas

Gasto de capital creció un 16% en el 2014

Gobierno Central: Gastos de capital Variación interanual



Mejora en la ejecución de los proyectos con recurso externo

Montos programados a desembolsar y desembolsos reales*, 2014
- en millones de dólares-

I Semestre 2014		II Semestre 2014	
Programado	229,2	Programado	299,7
Desembolsado	81,2	Desembolsado	280,9
Ejecución	35%	Ejecución	94%

* Los desembolsos están ligados a un plan semestral de ejecución.



Ingresos



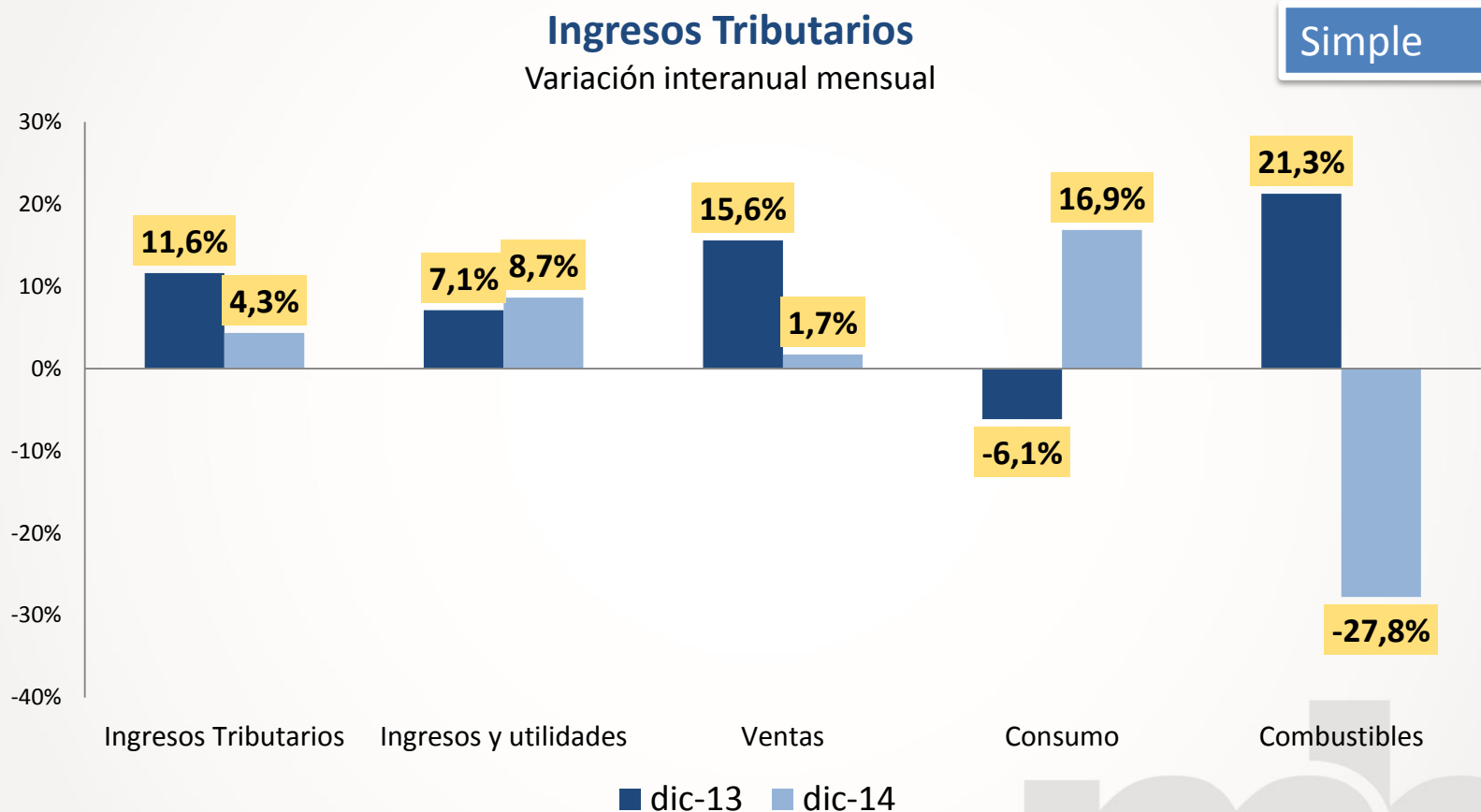
Comparación de la carga tributaria con ajuste metodológico

	2013	2014
Carga Tributaria	13,28%	12,92%
Carga Tributaria con ajuste 1/	13,17%	13,02%

1/ El ajuste se realiza para fines comparativos. El monto aplicado fue ¢26.658 millones que se rebajan del 2013 y se incrementan al 2014. De ese monto un 90% corresponde al Impuesto Único sobre los Combustibles.



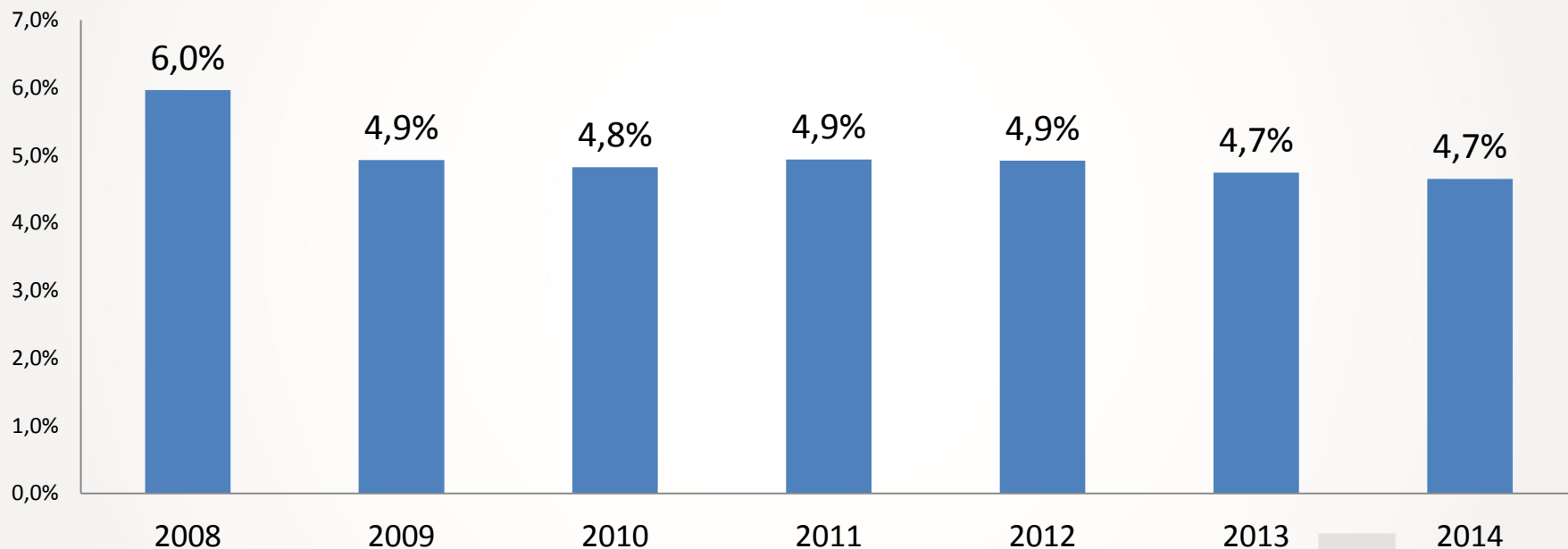
El mes de diciembre presentó una desaceleración de Ventas y un decrecimiento de Combustibles, mientras que Renta sigue mostrando una recuperación



La disminución en el impuesto del combustible del 2014 se debe al ajuste señalado por la CGR. Las tasas de crecimiento del impuesto de ventas y renta se ven afectadas por ajustes por devoluciones por ¢2.625 millones y ¢4.442 millones respectivamente.

Impuesto de Ventas se reduce con respecto al PIB producto de una recomposición de los sectores económicos

Impuesto General de Ventas Porcentaje del PIB



En el 2008 Ventas representaba el 6% del PIB, mientras que en el 2014 es tan solo el 4,7%



Recomposición de la actividad económica desaceleró Impuesto de Ventas, según CGR

Recomposición de la actividad económica: los servicios aumentan y el comercio y la manufactura han disminuido.



Necesidad de un IVA que incorpore los servicios

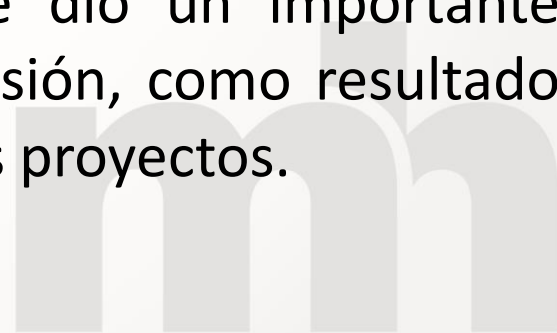
Contraloría señala “ *la Recaudación del Impuesto General sobre las Ventas se ha visto disminuida debido en gran parte a la **recomposición de las actividades económicas del país**, así como por la disminución general de importaciones, entre otros factores que también están asociados a la gestión tributaria.*”

*En este sentido, **las actividades de servicios pasaron de representar un 41,8% del PIB en 2008 a un 50,8% del PIB en 2014 (9,04% del PIB más), mientras que comercio y manufactura, pasaron en ese período de 38,4% del PIB a 30,4% del PIB**”*

INFORME Nro. DFOE-SAF-IF-11-2014

Conclusiones

1. En el 2014 el déficit fiscal fue menor al proyectado. El 2014 registró un déficit del 5,6% del PIB.
2. Esta reducción del déficit significó una menor colocación de deuda de casi ¢200.000 millones.
3. En el gasto corriente tuvo una importante desaceleración en el 2014. En el 2013 el crecimiento fue de 13,4% y en el 2014 de 8,7%.
4. En el segundo semestre del 2014 se dio un importante incremento de la ejecución de la inversión, como resultado de un seguimiento más estricto de estos proyectos.



Conclusiones

5. La tendencia en los ingresos, los cambios en la estructura productiva (tercerización), la creación descontrolada de exoneraciones y la liberalización comercial han deteriorado la base tributaria, **lo que hace necesario una reforma fiscal.**
6. Se requiere avanzar en la aprobación de los proyectos en discusión: Lucha contra el Fraude Fiscal y Anti Contrabando





Gobierno austero y responsable




Mayores esfuerzos en la recaudación



Control de gasto



Sin sacrificar el gasto social y la inversión pública



Sin embargo, es necesaria la Reforma Fiscal (sostenibilidad, progresividad y justicia)



Muchas
Gracias...



Crecimiento de los ingresos tributarios del 2014 fue de 6,9%: desaceleración en Renta y Combustibles

Ingresos Tributarios

Variación interanual acumulada a Diciembre

